


GUIDE PORTAIL NOS AIDES EN LIGNE ESPACE DEMANDEURS

 Demander un paiement

FAIRE UNE DEMANDE DE PAIEMENT

Étape 1 – Vous vous connectez sur le [Portail Nos Aides en Ligne](#)

de préférence avec les navigateurs Mozilla Firefox  ou Google Chrome 



Espace demandeurs

Bienvenue sur le portail de demandes d'aides en ligne de la Région Centre-Val de Loire

Connectez-vous à votre espace personnel.

Connexion

Identifiez vous avec votre compte :

Utilisez FranceConnect pour vous connecter ou créer un compte.



[Qu'est-ce que FranceConnect ?](#)

Ou

Connexion

Tous les champs sont obligatoires

[Mot de passe ou identifiant oublié ?](#)

Se connecter

Vous n'avez pas encore de compte ? [Créez-en un.](#)

Assistance

Étape 2 – Vous êtes sur la page « **Tableau de bord** », vous devez cliquer sur « **Mes aides** » [A] et « **Mes demandes d'aide** » [B].

NOS AIDES EN LIGNE  Espace Demandeurs

Tableau de bord Mes sollicitations **1** **Mes aides** **Mes aides** **Mes demandes d'aides** Déposer une demande d'aide Gaia DOUZE

Bienvenue sur le Portail des Aides

Espace personnel : un accès rapide à votre tiers, vos demandes d'aide par thématique, vos fils de discussion

Compléter et suivre mes demandes d'aide

Mes demandes **2** Partagées avec moi

2023 - FEADER DJA - Gaia DOUZE (00007044) [> Voir](#) **...**

Prise en charge **Prise en charge le mardi 4 juillet 2023 à 17:27** **▼**

⚠ Une ou plusieurs actions sont requises afin de pouvoir traiter votre demande. **▼ Plus de détails**

2023 - FEADER DJA - Gaia DOUZE (00007018) [> Voir](#) **...**

Demande transmise **Déposée le jeudi 15 juin 2023 à 09:56** **▼**

Étape 3 – En parcourant la page ou les différentes pages (*si vous avez déjà fait plusieurs demandes d'aide sur le Portail Nos Aides en Ligne*), cherchez la demande d'aide concernée (via son **libellé** ou son **numéro**) et cliquez sur « **Demander un paiement** » :

Tableau de bord

Mes sollicitations

Mes aides ^

Mes documents

Tony STARK
STARK INDUSTRIES

Compléter, gérer et suivre mes demandes d'aide

Mes demandes 11

Partagées avec moi

Selon le statut des demandes, vous pouvez accéder à leur suivi, aux réponses aux sollicitations et à l'avancement de leur paiement.

INFORMATION IMPORTANTE: Certains dossiers apparaissent comme votés alors même que la date de la délibération n'est pas effective. Nous vous remercions d'attendre la date du vote pour demander, via le portail NOS AIDES EN LIGNE, le paiement de votre aide.

Rechercher...

Rechercher

Statut :

Recherche par statut...

Téléservice :

Recherche par téléservice...

Exercice :

Non filtré



2023 - GENERALE CULTURE - STARK INDUSTRIES (00006903)

Demander un paiement

Voir



Votée

Votée le mercredi 25 janvier 2023 à 14:23

précédent

2

/ 2 pages

suivant

Étape 4 – Vous arrivez sur le formulaire de demande de paiement que vous devez compléter en ligne. Après avoir lu les modalités de paiement présentées dans le préambule, cliquez sur « **Suivant** » pour compléter les informations demandées.

Demande de paiement générique : Préambule

1

Préambule

2

Informations générales

3

Domiciliation bancaire

4

Pièces justificatives

5

Récapitulatif



Préambule

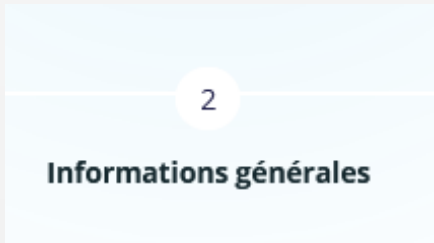
← Précédent

Suivant →

Bienvenue sur votre demande de paiement auprès de la Région Centre-Val de Loire.

Pour obtenir le versement de votre aide nous vous invitons à fournir certains documents en fonction de l'étape à laquelle vous vous situez. Vous trouverez ci-dessous la liste de ces documents concernant l'aide que vous avez sollicitée :

Étape 5 – Vous devez indiquer différentes informations dans la partie « Informations générales » (page 2 du formulaire) comme le type de paiement (exemple : acompte, solde,...) puis confirmer votre RIB dans « Domiciliation bancaire » (page 3 du formulaire). Enfin, vous pouvez fournir les pièces justificatives de paiement (page 4 du formulaire)



Demande de paiement générique : Pièces justificatives du paiement

1 Préambule 2 Informations générales 3 Domiciliation bancaire **4 Pièces justificatives** 5 Récapitulatif

📄 Pièces justificatives du paiement

[← Précédent](#) [Suivant →](#)

Veillez ajouter les pièces nécessaires à la prise en compte de votre demande de paiement.

📘 Documents

Vous pouvez seulement déposer des documents avec les extensions suivantes:
.pdf, .ppt, .pptx, .doc, .docx, .xls, .xlsx, .png, .jpg, .gif

📁 Pièces pour acomptes*

[+ Ajouter](#)

[← Précédent](#) [Suivant →](#)

Étape 6 – A la page 5 du formulaire, vous relire les informations saisies (*cliquez sur Précédent si vous souhaitez modifier la demande et/ou ajouter-remplacer des pièces justificatives*) puis cocher « **Je déclare sur l'honneur l'exactitude des informations fournies** » puis cliquer sur « **Transmettre** » pour valider l'envoi de la demande de paiement aux services de la Région.

1

Préambule

2

Informations générales

3

Domiciliation bancaire

4

Pièces justificatives

5

Récapitulatif



Récapitulatif

⏪ Précédent

Transmettre ✓

Le dépôt de votre demande est désormais pratiquement terminé.

Nous vous invitons à vérifier l'ensemble des informations avant de la transmettre. En cliquant sur « Transmettre » en bas de la page, votre demande sera transmise aux services et prise en charge pour instruction. Vous ne pourrez alors plus la modifier sur ce site.

● Conditions Générales

* Je déclare sur l'honneur l'exactitude des informations fournies.

1

⏪ Précédent

2

Transmettre ✓

Étape 7 – Vous avez la confirmation de l'envoi de votre demande de paiement aux services de la Région.
Vous pouvez cliquer sur « **Terminer** ».



Confirmation

Terminer ✓

Votre demande a bien été transmise.

Vous pourrez retrouver et suivre l'avancement de votre demande en vous reconnectant sur ce site.

Vous allez recevoir un courriel de confirmation du dépôt de votre demande. Celui-ci vous présentera les prochaines étapes de son suivi.

 [Récapitulatif de votre demande de paiement.pdf](#)


Terminer ✓

Vous recevez également un email de confirmation avec en pièce jointe le récapitulatif de votre demande de paiement.



Merci

GUIDE PORTAIL NOS AIDES EN LIGNE ESPACE DEMANDEURS

 Demander un paiement

FAIRE UNE DEMANDE DE PAIEMENT