

EMPLOI / ÉCONOMIE

Attractivité numérique du territoire

1

Accompagnement du déploiement du Très Haut Débit

Sens de l'action régionale	<p>La mise à disposition auprès des particuliers et des entreprises de réseaux de communications électroniques offrant des débits adaptés aux usages est un élément essentiel à la compétitivité et à l'attractivité de nos territoires.</p> <p>Les opérateurs privés ont annoncé déployer la fibre optique à l'abonné (FttH) entre 2012 et 2020 auprès de 40% de la population régionale. Ces investissements seront essentiellement concentrés sur les 8 zones les plus urbaines.</p> <p>L'effort financier régional doit permettre de créer un véritable effet levier pour :</p> <ul style="list-style-type: none"> • lutter contre la fracture numérique • à l'horizon 2020, atteindre 70% de couverture de la population en fibre optique et proposer l'Internet rapide à tous les habitants • soutenir le développement des usages numériques à destinations des particuliers et des entreprises sur l'ensemble du territoire régional ;
Nature de l'aide	<ul style="list-style-type: none"> • Subvention
Contenu	<ul style="list-style-type: none"> • projets de réseau de communications électroniques, notamment : fibre optique à l'abonné, montée en débit, étude préalables
Maitres d'ouvrage	véhicule de portage du RIP (SMO ou Conseil départemental)
Financement régional	<p>Le financement régional s'opère dans le respect des conventions de financement signées avec le Syndicat Mixte Ouvert compétent ou, dans le Loiret, avec le Conseil départemental.</p> <p>La part à imputer à chaque territoire est communiquée en amont par la région et peut être activée sur 2 Contrats successifs.</p>
Modalités	<ul style="list-style-type: none"> • Association de la Région à la gouvernance du réseau d'initiative publique, notamment en tant que membre de plein droit des syndicats mixtes ouverts • transmission des coordonnées SIG du projet (ex ante et ex post)
Indicateurs d'évaluation	<ul style="list-style-type: none"> • Taux de couverture de la population régionale en FttH • Nombre de prises FttH déployées par l'initiative publique

EMPLOI / ÉCONOMIE

Accueil des entreprises

2

Foncier économique

Régimes d'aide	<p>Conformément à l'article 3 de la loi n°2015-991 du 7 août 2015 portant nouvelle organisation territoriale de la République dont les dispositions ont été codifiées à l'article L.1511-3 CGCT, seul le bloc communal est doté de la compétence de plein droit pour définir et accorder des aides à l'immobilier d'entreprise.</p> <p>L'aide régionale en matière de foncier économique et d'immobilier d'entreprises s'exerce donc en application du régime d'aide défini par la collectivité maître d'ouvrage de l'opération.</p> <p>L'éventuel rabais consenti à l'entreprise par rapport au prix du marché et permis par ces financements publics doit s'inscrire dans un régime d'aide d'Etat qui doit réglementairement être notifié à l'entreprise.</p> <p>Les aides octroyées aux entreprises (à savoir un tarif préférentiel sur la vente ou la location) devront être compatibles avec la réglementation des aides d'Etat, en s'appuyant sur l'un des régimes notifiés suivants :</p> <ul style="list-style-type: none"> • régime d'aides n° SA.40453 relatif aux aides en faveur des PME <p>ou</p> <ul style="list-style-type: none"> • régime d'aides n° SA.39252 relatif aux aides en faveur des aides à finalité régionale <p>ou</p> <ul style="list-style-type: none"> • à défaut, régime de De minimis ou régime notifié, conformément au règlement (UE) n° 1407/2013 de la Commission du 18 décembre 2013 relatif à l'application des articles 107 et 108 du traité sur le fonctionnement de l'Union européenne (TFUE)
Sens de l'action régionale	<ul style="list-style-type: none"> • Offrir aux entreprises des conditions optimales pour leur implantation ou leur développement, tout en : • limitant les risques de concurrence entre les territoires • donnant la priorité au renouvellement et à la densification de l'existant • assurant une amélioration qualitative et environnementale des parcs d'activités
Pré-requis inscrits au SRDEII	<ul style="list-style-type: none"> • Disposer d'un projet local de développement économique durable à l'échelle de l'intercommunalité, ou d'un groupement d'intercommunalités, en cohérence avec le SCOT, approuvé ou actualisé depuis moins de 6 ans • Disposer d'une ingénierie (internalisée ou externalisée) pour le mettre en œuvre • Avoir signé une convention de partenariat économique entre la Région et l'EPCI compétent ou un groupement d'EPCI (PETR par exemple) • Avoir engagé une démarche de développement durable pour l'aménagement du parc d'activités traitant 4 thématiques obligatoires : « Gestion économe de l'espace - Energie - Chantier », « Biodiversité - Eau - Paysage », « Déplacements » et « Services aux salariés et aux entreprises »
Contenu	<ol style="list-style-type: none"> 1. Requalification et densification du parc existant 2. Création de nouvelles surfaces d'activités (extension de parc existant / création de parc) exclusivement pour les territoires sur lesquels l'offre est inférieure à la demande estimée à 5 ans <p>- Toutes les dépenses liées à l'aménagement interne du parc d'activités : frais d'ingénierie (AMO développement durable, MOE, études spécifiques), acquisitions foncières, travaux de viabilisation (VRD) et d'aménagement (éclairage, signalétique, espaces verts ...)</p> <p>- Investissements liés à la création de services et d'équipements aux salariés et aux entreprises.</p> <p>- Acquisitions foncières intégrées dans une stratégie foncière à long terme</p> <p>- Investissements liés à des équipements spécifiques (exemples : réseau de chaleur, embranchement ferré, TIC ...)</p>
Maitres	EPCI, PETR, Syndicats mixtes, syndicats intercommunaux le cas échéant, et leurs

d'ouvrage	délégués
Financement régional	<ul style="list-style-type: none"> - Aménagement de zone : 50% maximum du reste à charge pour maître d'ouvrage, après déduction de l'ensemble des recettes (subventions et recettes issues de la vente des terrains sur la base d'un prix de vente conforme au marché local). - Equipements spécifiques / services seuls sur ZAE existante : 40% - AMO Démarche de développement durable : 80% - Réserve foncière économique à long terme : 20% <p>Subvention minimum 2 000 €</p>
Modalités	<ul style="list-style-type: none"> ✓ Pour tout projet : Indication du régime retenu pour la pratique d'un tarif préférentiel aux entreprises ✓ Tout projet dont le coût total est supérieur à 500 000 € HT doit prévoir une clause d'insertion ou appel à une entreprise d'insertion représentant a minima 5% des heures travaillées ✓ <u>Modalités spécifiques aux projets de création de nouvelles surfaces d'activités (extension / création) :</u> <p>Les projets d'extension ou de création de parcs d'activités doivent être :</p> <ul style="list-style-type: none"> ✓ limités à des secteurs ou carence en foncier d'activité avérée (identifié dans le projet de développement économique) ✓ situés dans un centre urbain (agglomération ou pôle de centralité) ou desservis par un nœud infrastructures routières majeures ou ferroviaires ou par une ligne régulière de transports en commun (gare, arrêt de bus urbain) assurant un bon accès de la zone aux utilisateurs. <p>La nécessité de créer de nouvelles surfaces d'activités doit être argumentée au regard :</p> <ul style="list-style-type: none"> ✓ de la démonstration que la requalification et/ou la reconversion de friches ne peut répondre aux besoins identifiés sur le territoire. ✓ de l'existence d'un taux de commercialisation du foncier économique capable d'utiliser les réserves disponibles en moins de 4 à 5 ans, ✓ d'une analyse au regard de son impact sur les espaces agricoles, les espaces naturels à préserver, les secteurs touristiques remarquables.
Indicateurs d'évaluation	<ul style="list-style-type: none"> • Nb d'emplois créés • Nombre d'heures travaillées en insertion et nombre total d'heures travaillées • Nb d'Ha artificialisés • Nb d'entreprises nouvelles implantées sur le territoire

Création de locaux d'activités

Régimes d'aide	<p>Conformément à l'article 3 de la loi n°2015-991 du 7 août 2015 portant nouvelle organisation territoriale de la République dont les dispositions ont été codifiées à l'article L.1511-3 CGCT, seul le bloc communal est doté de la compétence de plein droit pour définir et accorder des aides à l'immobilier d'entreprise.</p> <p>L'aide régionale en matière de foncier économique et d'immobilier d'entreprises s'exerce donc en application du régime d'aide défini par la collectivité maître d'ouvrage de l'opération.</p> <p>L'éventuel rabais consenti à l'entreprise par rapport au prix du marché et permis par ces financements publics doit s'inscrire dans un régime d'aide d'Etat qui doit réglementairement être notifié à l'entreprise.</p> <p>Les aides octroyées aux entreprises (à savoir un tarif préférentiel sur la vente ou la location) devront être compatibles avec la réglementation des aides d'Etat, en s'appuyant sur l'un des régimes notifiés suivants :</p> <ul style="list-style-type: none"> • régime d'aides n° SA.40453 relatif aux aides en faveur des PME <p>ou</p> <ul style="list-style-type: none"> • régime d'aides n° SA.39252 relatif aux aides en faveur des aides à finalité régionale <p>ou</p> <ul style="list-style-type: none"> • à défaut, régime de De minimis ou régime notifié, conformément au règlement (UE) n° 1407/2013 de la Commission du 18 décembre 2013 relatif à l'application des articles 107 et 108 du traité sur le fonctionnement de l'Union européenne (TFUE)
Sens de l'action régionale	<ul style="list-style-type: none"> • Disposer d'une « chaîne immobilière » assurant le parcours résidentiel des entreprises (quel que soit leur statut juridique) avec une gamme de locaux d'activités adaptés, qu'il s'agisse de permettre l'accueil de nouvelles entreprises ou le développement des entreprises existantes. • Soutenir la création et le développement des entreprises dans les pôles offrant une gamme de services aux entreprises et aux salariés suffisante, en développant des produits adaptés (services communs, conseil et réseaux inter entreprise).
Pré-requis inscrits au SRDEII	<ul style="list-style-type: none"> • Disposer d'un projet local de développement économique durable à l'échelle de l'intercommunalité, ou d'un groupement d'intercommunalités, en cohérence avec le SCOT, approuvé ou actualisé depuis moins de 6 ans • Disposer d'une ingénierie (internalisée ou externalisée) pour le mettre en œuvre • Avoir signé une convention de partenariat économique entre la Région et l'EPCI compétent ou un groupement d'EPCI (PETR par exemple)
Contenu	<p>La Région soutiendra en priorité la reconversion de friches dans un souci d'économie de foncier.</p> <ul style="list-style-type: none"> • Création de locaux d'activités en location aux entreprises* (pépinière, atelier relais hôtel d'entreprises, village d'artisans) en bail précaire (24 mois) ou en bail commercial (3/6/9 ans) • Création de locaux d'activités pour le compte d'une entreprise dans le cadre d'un crédit-bail immobilier <p>* Quel que soit leur statut juridique (RCS, RM, coopérative, association...)</p>
Maitres d'ouvrage	<p>EPCI et leurs délégataires éventuels</p>
Financement régional	<p>Dépenses éligibles :</p> <ul style="list-style-type: none"> - L'ensemble des dépenses d'investissement liées à la création du bâtiment, des études et acquisitions jusqu'à l'aménagement intérieur du bâtiment. - Concernant les équipements (meubles, informatique ...), seuls les équipements de service commun aux entreprises sont éligibles <p>Sous réserve que la détermination du loyer consenti respecte la réglementation en vigueur : 50% du reste à charge du maître d'ouvrage,</p>



- Reste à charge = Dépenses – recettes (subventions et loyers)
- ✓ En bail précaire ou en bail commercial : le reste à charge pour le maître d'ouvrage est calculé déduction faite des loyers escomptés sur 9 ans et des éventuelles autres recettes ou subventions
 - ✓ En crédit-bail : le reste à charge du maître d'ouvrage est calculé déduction faite :
 - des loyers escomptés sur la durée du crédit-bail
 - du montant de l'option d'achat
 - ainsi que des éventuelles autres recettes et subventions
- Subvention minimum 2 000 €
 - Les équipements liés à l'installation d'une géothermie sur sonde verticale peuvent bénéficier d'un financement spécifique au titre de la fiche 36-4.
 - Taux bonifié de 10 points pour les projets de réhabilitation de bâtiments existants. Possibilité de majoration de taux de 10 points dans un des cas suivants (non cumulatifs) :
 - système de chauffage utilisant majoritairement le bois,
 - ou bâtiment présentant une très faible consommation d'énergie (à minima passif ou énergie positive pour le neuf, classe énergétique A en rénovation),
 - ou bâtiment intégrant une masse significative de matériaux biosourcés (végétal ou animal)

Modalités

- ✓ Démonstration de l'opportunité du projet au regard du projet local de développement économique durable du territoire (analyse de l'offre et de la demande en immobilier d'entreprise sur le territoire, constat de carence de l'initiative privée)
- ✓ Bilan financier prévisionnel de l'opération, apprécié au regard des coûts d'investissement et d'exploitation sur 9 ans ou sur la durée du crédit-bail (gestion, entretien-maintenance du bâtiment) et des recettes escomptées
- ✓ Respect par le maître d'ouvrage de la réglementation relative aux aides aux entreprises en vigueur (légalité du rabais éventuel par rapport au prix du marché, non enrichissement sans cause du maître d'ouvrage).
- ✓ Convention entre l'entreprise et la collectivité dans le cadre d'un crédit-bail
- ✓ Tout projet dont le coût total est supérieur à 500 000 € HT doit prévoir une clause d'insertion ou appel à une entreprise d'insertion représentant a minima 5% des heures travaillées
- ✓ Pour les parties administratives dans un bâtiment existant: atteinte de l'étiquette énergétique B, ou à défaut, d'une progression minimale de 100 kWh/m²/an conjuguée à l'atteinte de la classe énergétique C après travaux

Indicateurs d'évaluation

- Nb d'emplois créés sur le territoire
- Nombre d'heures travaillées en insertion et nombre total d'heures travaillées
- Nb d'Ha artificialisés Nb d'entreprises accueillies
- Dont nouvellement implantées sur le territoire

EMPLOI ECONOMIE AGRICOLE

4

Développement de l'agriculture biologique

Régime d'aide	L'aide régionale aux exploitants agricoles s'inscrit dans le régime cadre notifié SA 39618 « aides aux investissements dans les exploitations agricoles liés à la production primaire » du 19 février 2015
Sens de l'action régionale	<ul style="list-style-type: none"> - Maintenir l'emploi agricole non délocalisable sur le territoire régional - Concourir à la préservation de la biodiversité, de la qualité de l'eau, de l'air et des paysages - Amplifier le rythme de conversion des surfaces à l'agriculture biologique et conforter les surfaces converties conformément au SRDEII
Contenu	Investissements de production (sauf s'ils relèvent d'un des CAP' Filière)
Maîtres d'ouvrage	<ul style="list-style-type: none"> - Exploitants agricoles adhérant à un GAB ou à une structure collective AB hors Biocentre - Structures collectives (regroupement d'au moins 4 exploitations dans une structure), CUMA
Financement régional	<p>35% (exploitants individuels) – soit une bonification de 10 points par rapport à un producteur conventionnel Bonification de 5 points pour tout nouvel installé (depuis moins de 5 ans, cumul 40%) La subvention régionale est de :</p> <ul style="list-style-type: none"> - 2 000 € minimum - 30 000 € maximum en maîtrise d'ouvrage individuelle - 100 000 € maximum en maîtrise d'ouvrage collective
Modalités	Attestation de certification AB de l'année
Indicateurs d'évaluation	<ul style="list-style-type: none"> • Nb d'emplois créés • Surfaces concernées en conversion et en maintien


***Diversification agricole et développement
des circuits alimentaires de proximité***

Régime d'aide	L'aide régionale aux exploitants agricoles s'inscrit dans le régime cadre notifié SA 39618 « aides aux investissements dans les exploitations agricoles liés à la production primaire » du 19 février 2015
Sens de l'action régionale	<ul style="list-style-type: none"> - Maintenir et favoriser l'emploi agricole (non délocalisable) sur le territoire régional - Développer de la valeur ajoutée sur les exploitations agricoles pour diversifier les revenus des exploitations et rendre les exploitations moins sensibles aux aléas économiques et climatiques - Limiter le transport des productions agricoles - Favoriser la traçabilité des produits par la vente directe entre producteurs et consommateurs - Développer l'alimentation de proximité notamment en direction des cantines scolaires et de la restauration collective
Contenu	Investissements de production, transformation, commercialisation liés à la diversification agricole, aux circuits courts alimentaires, à l'approvisionnement local et bio des cantines scolaires et de la restauration collective, à l'agritourisme
Maîtres d'ouvrage	Exploitants agricoles, structures collectives (regroupement d'au moins 4 exploitations dans une structure), CUMA
Financement régional	<ul style="list-style-type: none"> - 25% en individuel (quelle que soit la forme juridique de l'exploitation) Bonification de 10 points pour : <ul style="list-style-type: none"> - nouvel installé depuis moins de 5 ans - agriculteur biologique ... dans la limite de 40% - 35% en structures collectives (regroupement d'au moins 4 exploitations dans une structure) La subvention régionale est de : <ul style="list-style-type: none"> - 2 000 € minimum - 30 000 € maximum en maîtrise d'ouvrage individuelle - 100 000 € maximum en maîtrise d'ouvrage collective
Modalités	<p>Investissements éligibles :</p> <ul style="list-style-type: none"> - Investissements relatifs à la transformation et à la commercialisation (matériels, locaux) liés à la diversification agricole, aux circuits courts alimentaires, à l'approvisionnement local et bio des cantines scolaires et de la restauration collective, à l'agritourisme - Investissements de production liés à une diversification représentant, ou relatifs à une niche économique, s'ils ne relèvent pas d'un CAP Filière
Indicateurs d'évaluation	<ul style="list-style-type: none"> • Nb d'emplois créés • Nb d'Ha artificialisés

EMPLOI AXE A3 : ECONOMIE AGRICOLE

5-4

Projet alimentaire de territoire et Système Alimentaire Territorialisé

<p>Sens de l'action régionale</p>	<ul style="list-style-type: none"> - Accompagner la création de PAT, puis de SAT, par la mise en réseau des acteurs et la relocalisation de l'alimentation, pour le développement économique local et l'accès à une alimentation de qualité, AB, pour tous : <ul style="list-style-type: none"> * Mise en place d'un PAT * Installation de nouveaux acteurs économiques (producteurs, transformateurs) et mise à disposition de foncier, selon les principes retenus pour les SAT dans la Région Centre Val de Loire * Mise en place de la gouvernance d'un SAT - Maintenir et développer l'emploi local non-délocalisable, et développer la valeur ajoutée des exploitations agricoles <ul style="list-style-type: none"> - Promouvoir l'image des territoires à travers des produits de terroir - Répondre à l'attente des citoyens en matière d'alimentation durable et de santé - Concourir à la préservation de terres arables dans les zones péri-urbaines, à la lutte contre le réchauffement climatique, à la préservation de la biodiversité via des modes de production agro-écologiques et respectueux <p><i>La définition des principes des systèmes alimentaires territorialisés constitue une action à part entière de la Stratégie Régionale en faveur de l'Alimentation articulée autour de :</i></p> <ul style="list-style-type: none"> - <i>la restauration collective, levier de changement</i> - <i>la gastronomie et les terroirs vitrine de l'art de vivre en région</i> - <i>les acteurs économiques : relever le défi de la qualité nutritionnelle</i> - <i>l'éducation pour les initiatives citoyennes et une alimentation durable</i> - <i>les systèmes alimentaires territoriaux : accompagner l'émergence dans les territoires</i>
<p>Types de projets ciblés</p>	<ul style="list-style-type: none"> - ingénierie accompagnant les démarches de « Projet Alimentaire territorial » (diagnostic partagé, sensibilisation, programme d'actions, outils d'évaluation...) ou l'émergence et la structuration de démarche de « Système Alimentaire Territorialisé » (visant à tendre vers l'autonomie alimentaire du territoire), selon une méthodologie collaborative et intégrative des acteurs afin d'assurer une gouvernance territoriale partagée : l'accompagnement d'un projet collaboratif pourra relever du dispositif A Vos ID - investissements visant à faciliter le rapprochement producteurs/consommateurs, l'installation de nouvelles activités liées à la création d'un SAT, l'approvisionnement de la restauration collective, la mutualisation d'outils de stockage, livraison, conditionnement, préparation, l'aménagement et la mise à disposition de foncier par les collectivités (ferme-relais ...) – y compris études de faisabilité amont. Concernant la restauration collective, sont éligibles les investissements dédiés au stockage et à la transformation de produits locaux. Sont exclus la mise aux normes et le renouvellement de matériel courant. <p><i>NB : les investissements des producteurs (agriculteurs, associations d'insertion) favorisant le développement d'une offre sur le territoire (production, transformation, commercialisation) sont accompagnés au titre des cadres n°4, 5 et 8.</i></p>
<p>Financement régional</p> 	<p>Maîtres d'ouvrages : Collectivités, syndicats mixtes, établissements publics, associations, notamment AMAP, et chambres consulaires à la condition d'être intégrées dans une démarche collective publique Privés dans le cadre d'une démarche collective (ex : maison de retraite, établissement d'enseignement)</p> <p>Dépenses éligibles :</p> <ul style="list-style-type: none"> - ingénierie internalisée ou externalisée menée à l'échelle d'un territoire, défini au regard du bassin de vie ou de consommation auquel il appartient. - dépenses de communication et d'animation <p><i>Il ne peut s'agir du financement de missions préexistantes ou de missions classiques de la structure support</i></p> <ul style="list-style-type: none"> - investissements s'inscrivant dans la démarche SAT (de type plate-forme logistique, légumeries, magasin de producteurs, véhicules de livraison, mise à disposition de foncier...)

	<p>Taux d'intervention :</p> <ul style="list-style-type: none"> • 60% maximum des frais d'animation et des frais d'ingénierie dans la limite de trois ans • 40 % investissements • Subvention minimum 2 000 €, plafonnée en cas de maîtrise d'ouvrage privée (ex : maison de retraite de droit privé) à 30 000 € <p>En cas de projet immobilier :</p> <ul style="list-style-type: none"> ❖ Les équipements liés à l'installation d'une géothermie sur sonde verticale peuvent bénéficier d'un financement spécifique au titre de la fiche 36-4. ❖ Possibilité de majoration de taux de 10 points dans un des cas suivants (non cumulatifs) : <ul style="list-style-type: none"> ○ système de chauffage utilisant majoritairement le bois, ○ ou bâtiment présentant une très faible consommation d'énergie (à minima passif ou énergie positive pour le neuf, classe énergétique A en rénovation), ○ ou bâtiment intégrant une masse significative de matériaux biosourcés (végétal ou animal) <p>Conditionnalités spécifiques : Association de la Région au comité de pilotage de suivi de la démarche et à toutes les étapes de conception et de validation du projet</p>
Modalités	<ul style="list-style-type: none"> ✓ Tout projet public dont le coût total est supérieur à 500 000 € HT doit prévoir une clause d'insertion ou appel à une entreprise d'insertion représentant a minima 5% des heures travaillées ✓ L'aide régionale pour les projets de réhabilitation est conditionnée à l'atteinte de l'étiquette B ; à défaut gain de 100 Kwh/m²/an conjugué à l'atteinte de la classe énergétique C après travaux
Indicateurs d'évaluation	<p>Nombre d'emplois créés Nombre d'heures travaillées en insertion et nombre total d'heures travaillées Volume de productions concernés (créés, traités, commercialisés ...)</p>

EMPLOI Economie sociale et solidaire

8

Insertion par l'Activité Economique des personnes en difficultés

Régimes d'aide	<p>Si l'opération entre dans le champ des aides d'Etat, application du régime d'aide le plus adapté :</p> <ul style="list-style-type: none"> - régime d'aides n° SA.40453 relatif aux aides en faveur des PME ou - régime d'aides n° SA.39252 relatif aux aides en faveur des aides à finalité régionale ou <p>à défaut, régime de De minimis ou régime notifié, conformément au règlement (UE) n° 1407/2013 de la Commission du 18 décembre 2013 relatif à l'application des articles 107 et 108 du traité sur le fonctionnement de l'Union européenne (TFUE)</p>
Sens de l'action régionale	<ul style="list-style-type: none"> • Favoriser l'insertion professionnelle des personnes en difficultés et handicapées
Pré-requis inscrits au SRDEII	<ul style="list-style-type: none"> • Disposer d'un projet local de développement économique durable à l'échelle de l'intercommunalité, ou d'un groupement d'intercommunalités, en cohérence avec le SCOT, approuvé ou actualisé depuis moins de 6 ans • Disposer d'une ingénierie (internalisée ou externalisée) pour le mettre en œuvre • S'articuler avec une convention de partenariat économique signée entre la Région et l'EPCI compétent ou un groupement d'EPCI (PETR par exemple)
Contenu	<p>⇒ Acquisition de foncier lié au développement de l'activité de la structure</p> <p>⇒ Aide à l'investissement immobilier (y compris acquisitions foncières et immobilières) pour permettre le développement de l'activité de l'association</p> <p>⇒ Aménagements productifs, équipement et matériels nécessaires pour le développement de l'activité de l'association (machines, outils, acquisition de véhicule...)</p> <p>⇒ Ingénierie, frais d'honoraires, études spécifiques hors étude d'impact réglementaire</p> <p>Domaines d'activités : agriculture bio, maraîchage, services à la personne, éco-construction, éco-conception, entretien des espaces verts, collecte et recyclage d'objets de récupération...</p>
Maitres d'ouvrage	<ul style="list-style-type: none"> - Structures agréées au titre de l'Insertion par l'activité Economique (IAE) : Association Intermédiaires (AI), Entreprise d'Insertion, Entreprise de Travail Temporaire d'Insertion (ETTI), Atelier et chantier d'insertion (ACI) - Entreprises Adaptées (EA) et Etablissement ou Services d'Aide par le Travail (ESAT) - Régies de quartier <p><i>Les opérations en maîtrise d'ouvrage publique relèvent du cadre de référence n°2 ou 3.</i></p>
Financement régional	<ul style="list-style-type: none"> • Taux : 40% si l'opération ne relève pas d'une aide d'Etat • Subvention minimum 2 000 € • Les équipements liés à l'installation d'une géothermie sur sonde verticale peuvent bénéficier d'un financement spécifique au titre de la fiche 36-4. • Possibilité de majoration de taux de 10 points dans un des cas suivants (non cumulatifs) : <ul style="list-style-type: none"> ○ système de chauffage utilisant majoritairement le bois, ○ ou bâtiment présentant une très faible consommation d'énergie (à minima passif ou énergie positive pour le neuf, classe énergétique A en rénovation), ○ ou bâtiment intégrant une masse significative de matériaux biosourcés (végétal ou animal)
Modalités	<p>Agrément de la structure par les services compétents (Etat, DIRECCTE ...)</p> <p>Pour les projets immobiliers :</p> <ul style="list-style-type: none"> - L'aide régionale pour les projets de réhabilitation est conditionnée à l'atteinte de l'étiquette B ; à défaut gain de 100 Kwh/m²/an conjugué à l'atteinte de la



	<p>classe énergétique C après travaux</p> <ul style="list-style-type: none">- Tout projet dont le coût total est supérieur à 500 000 € HT doit prévoir une clause d'insertion ou appel à une entreprise d'insertion représentant a minima 5% des heures travaillées
Indicateurs d'évaluation	<ul style="list-style-type: none">• Nb d'emplois créés• Nombre d'heures travaillées en insertion et nombre total d'heures travaillées• Nb d'Ha artificialisés• Nombre de personnes insérées à leur sortie du dispositif (CDD de plus de 6 mois, CDI, alternance)• Nombre de personnes handicapées insérées

EMPLOI ECONOMIE TOURISTIQUE

10

Tourisme à vélo

Sens de l'action régionale	<p>En cohérence avec la stratégie régionale 2016 – 2020 :</p> <ul style="list-style-type: none"> - Devenir une Région leader du tourisme à vélo au niveau européen - Aménager, équiper et développer 2 000 km supplémentaires d'itinéraires cyclables pour découvrir et révéler les territoires traversés, en s'appuyant sur les 10 véloroutes structurantes et un réseau structuré de boucles vélo touristiques sur les territoires - Equiper et mettre en tourisme les véloroutes
Prérequis	<ul style="list-style-type: none"> • Association en amont et au suivi du projet de la direction du tourisme du Conseil régional. • Etude par un bureau d'étude expert démontrant la pertinence touristique des parcours et décrivant les moyens mis en œuvre pour leur entretien et leur exploitation touristique dans le cadre du projet cyclotouristique régional.
Contenu	<ul style="list-style-type: none"> • Etudes stratégiques de type « Pays ou Agglo à vélo », selon le cahier des charges régional • Dépenses liées à l'aménagement des itinéraires découlant de l'étude <u>préalable</u> : des études et acquisitions foncières à la signalétique • Aménagements de services connexes aux itinéraires : aires de repos ou de services vélos (stationnements vélo, stations de recharge de vélos électriques alimentées en énergie renouvelable, points d'eau, consignes bagages, stations de gonflage et de réparation autonomes, toilettes...), équipements des sites touristiques labellisés ou en vue d'une labellisation « Accueil Vélo » <p>supports de communication et de promotion dans le cadre d'une maîtrise d'ouvrage unique à l'échelle de l'itinéraire ou du réseau de boucles aménagé</p>
Maitres d'ouvrage	<p>- <u>Itinéraires Pays / Agglo à vélo</u> :</p> <ul style="list-style-type: none"> ⇒ Etude de faisabilité : EPCI / PETR / Syndicat de Pays ⇒ Aménagements des itinéraires : EPCI/PETR et Syndicat de Pays ⇒ Support de communication et de promotion : EPCI / PETR / Syndicat de Pays / regroupement d'EPCI / Office de tourisme <p>- <u>Aménagements connexes aux itinéraires</u>: Collectivités, EPCI, PETR, Syndicats, communes, propriétaires ou gestionnaires privés de sites touristiques situés sur les itinéraires vélos</p>
Financement régional	<p>Taux d'intervention :</p> <ul style="list-style-type: none"> • Aménagement des itinéraires : 40% des dépenses d'investissement – 50% dans le cas d'une véloroute prioritaire (en l'absence d'autre financement régional) • Aménagements connexes : MOA publics : 40%, MOA privés : 25% • Etudes de type « Pays/Agglo à vélo » : 80% • Support de communication et de promotion : 50 % <p>Subvention minimum 2 000 €</p> <p>Dans le cas d'un projet porté par une structure privée, l'aide régionale est définie au cas par cas, dans le respect des règles européennes en matière d'aides d'Etat, et plafonnée à 30 000 €.</p>
Modalités	<p>Les maitres d'ouvrage se conformeront aux :</p> <ul style="list-style-type: none"> - Guide technique d'aménagement du Schéma régional des Véloroutes - Guide de la signalisation cyclotouristique - Préconisations sur la conception des supports de communication - Référentiels « Accueil Vélo » (hébergeurs, loueurs de vélos, sites de visite, OT, réparateurs)
Indicateurs d'évaluation	<ul style="list-style-type: none"> • Nb d'emplois créés • Nombre d'heures travaillées en insertion et nombre total d'heures travaillées • Linéaires cyclotouristiques aménagés en nb de kilomètres

EMPLOI ECONOMIE TOURISTIQUE

12

Itinérance touristique équestre

Régime d'aide	L'aide régionale aux exploitants agricoles s'inscrit dans le régime cadre notifié SA 39618 « aides aux investissements dans les exploitations agricoles liés à la production primaire » du 19 février 2015
Sens de l'action régionale	Faire émerger et construire une offre de tourisme équestre homogène bénéficiant d'une chaîne de services et d'équipements qualifiés, respectueuse des normes nationales promues par la FFE et lisible à l'échelle régionale à l'instar du tourisme à vélo, en : <ul style="list-style-type: none"> ○ initiant et développant l'itinérance touristique avec équidés (cheval, attelage, âne bâté) prioritairement sur les territoires touristiques volontaristes et sur les itinéraires prioritaires : <ul style="list-style-type: none"> • Les 2 routes équestres européennes de d'Artagnan (45, 41, 37, 36) • L'axe équestre solognot reliant Chambord à Sancerre ○ développant un réseau de parcours équestres vitrines en partenariat avec les centres équestres de proximité qualifiés « tourisme » ou mobilisables sur cette filière, et les prestataires touristiques
Prérequis	Association en amont et au suivi du projet de la direction du tourisme du Conseil régional.
Contenu	<p><u>1) Etudes et aménagement des itinéraires :</u></p> <ul style="list-style-type: none"> • Dépenses liées à l'aménagement des itinéraires, des études et acquisitions foncières à la signalétique • Dépenses liées à l'aménagement de points d'accueil : halte pique-nique, aire d'arrêt (avec longe ou barre d'attache, clôture ...) ... <p>2) supports de communication et de promotion</p> <p><u>3) Aménagement et équipement des structures professionnelles équestres labellisées ou en vue d'une labellisation:</u> accueil, hébergements des équidés intérieurs ou extérieurs, équipements et matériels liés à l'activité randonnée</p>
Maîtres d'ouvrage	<ul style="list-style-type: none"> • <u>Itinéraires et équipements des cheminements :</u> EPCI/PETR, Syndicats de Pays, communes • <u>Supports de communication et promotion a minima à l'échelle du de l'itinéraire / du réseau de parcours équestres :</u> EPCI/PETR, Syndicats de Pays, Office de tourisme • <u>Aménagements des structures professionnelles équestres :</u> entreprises ou exploitations agricoles, communes, EPCI, associations
Financement régional	<p><u>1/ Itinéraires:</u> 40%</p> <p><u>2/ Support de communication et promotion :</u> 50 %</p> <p><u>3/ Aménagement et équipement des structures professionnelles équestres:</u></p> <ul style="list-style-type: none"> - 25 %, porté à 35 % pour un agriculteur nouvel installé (moins de 5 ans) - 35% associations et collectivités <p>Subvention minimum 2 000 €</p> <p>Pour les projets privés : subvention plafonnée à 30 000 €, portée à 100 000 €, au cas par cas sur décision de la Région, pour une maîtrise d'ouvrage collective ou dans le cas d'un projet au rayonnement touristique avéré.</p>
Modalités	Respect du référentiel qualité de développement et de numérisation des itinéraires équestres FFE Structures équestres : labels FFE Centre de tourisme équestre ou Cheval étape
Indicateurs d'évaluation	<p>INDICATEURS TRANSVERSAUX</p> <ul style="list-style-type: none"> • Nb d'emplois créés • Nombre d'heures travaillées en insertion et nombre total d'heures travaillées • Nb d'Ha artificialisés <p>INDICATEURS SPECIFIQUES</p> <ul style="list-style-type: none"> • Linéaires d'itinéraires équestres qualifiés en km

EMPLOI ECONOMIE TOURISTIQUE

13

Oenotourisme

Régime d'aide	L'aide régionale aux exploitants agricoles s'inscrit dans le régime cadre notifié SA 39618 « aides aux investissements dans les exploitations agricoles liés à la production primaire » du 19 février 2015
Sens de l'action régionale	<ul style="list-style-type: none"> - Augmenter l'attractivité touristique du territoire régional en développant une filière touristique « art de vivre » et en favorisant la mise en tourisme des domaines viticoles - Organiser le territoire régional autour de grandes destinations touristiques pertinentes - Maintenir et créer des emplois non délocalisables
Prérequis	<ul style="list-style-type: none"> - Association en amont du projet de la direction du tourisme du Conseil régional
Contenu	Aménagements dédiés exclusivement à l'accueil du public au chai, clairement dissociés de l'habitation, étude de faisabilité, mission de conseil par un architecte/paysagiste
Maîtres d'ouvrage	Exploitants viticoles, groupements/associations de producteurs
Financement régional	<p>25 % en maîtrise d'ouvrage individuelle, Bonification de 10 points, dans la limite de 40% en cas de</p> <ul style="list-style-type: none"> - Agriculture biologique - Nouvel installé (moins de 5 ans) - Maîtrise d'ouvrage collective <p>Subvention minimale de 2 000 €, avec un plafond de 30 000 €, porté le cas échéant à 100 000 € dans le cas d'une maîtrise d'ouvrage collective.</p>
Modalités	<p><u>1. Pour les projets d'accueil d'individuels :</u></p> <ul style="list-style-type: none"> ➤ Labellisation « cave touristique » ou équivalent ➤ Conseil amont (architecte, CAUE, PNR, association type Maisons Paysannes de France, Fondation du patrimoine...) pour la prise en compte des questions patrimoniales et le choix d'aménagements respectant les valeurs des lieux et des produits <p><u>2. En sus, pour les projets d'accueil de groupes :</u></p> <ul style="list-style-type: none"> ➤ Projets situés sur des territoires labellisés Vignobles et Découvertes (ou démarche engagée) sur lesquels les viticulteurs s'engagent dans une démarche de mise en tourisme,
Indicateurs d'évaluation	<ul style="list-style-type: none"> • Nb d'emplois créés

Sites touristiques et Lieux d'information touristique

Régimes d'aide	<p>Si l'opération entre dans le champ des aides d'Etat, application du régime d'aide le plus adapté</p> <ul style="list-style-type: none"> • régime d'aides n° SA.40453 relatif aux aides en faveur des PME <p>ou</p> <ul style="list-style-type: none"> • régime d'aides n° SA.39252 relatif aux aides en faveur des aides à finalité régionale <p>ou</p> <p>à défaut, régime de De minimis ou régime notifié, conformément au règlement (UE) n° 1407/2013 de la Commission du 18 décembre 2013 relatif à l'application des articles 107 et 108 du traité sur le fonctionnement de l'Union européenne (TFUE)</p>
Sens de l'action régionale	<ul style="list-style-type: none"> - Organiser un accueil touristique de qualité à l'échelle de destinations pertinentes - Maintenir et créer des emplois non délocalisables - Renforcer l'attractivité des sites patrimoniaux naturels et culturels en misant sur la qualité, l'innovation, la diversification des activités et des produits
Pré-requis	<ul style="list-style-type: none"> • Associer la Direction du Tourisme du Conseil régional en amont de la définition du projet (et le cas échéant, Direction de la Culture)
Contenu	<p><u>Pour les sites touristiques (lieux de visite, espaces naturels, et sites de loisirs de plein air) :</u> Etudes stratégiques et de faisabilité, aménagements et investissements pour l'accueil des clientèles touristiques et la qualité des prestations, scénographie, outils de médiation, outils de communication</p> <p><u>Pour les lieux d'information touristique :</u> Etudes stratégiques, aménagements de locaux, développement de supports de communication et acquisition de matériels numériques</p>
Maîtres d'ouvrage	<p>Sites touristiques : EPCI, PETR, Syndicats de pays, propriétaires privés, associations, communes</p> <p>Lieux d'information touristique : EPCI, PETR, Office de tourisme, EPIC, association</p>
Financement régional	<p>25 % pour les investissements 50 % pour les études stratégiques et la communication</p> <ul style="list-style-type: none"> • Subvention minimum 2 000 € • Dans le cas d'un projet porté par une structure privée, l'aide régionale est définie au cas par cas, dans le respect des règles européennes en matière d'aides d'Etat, et plafonnée à 30 000 €. • Le plafond d'aide régionale peut être porté, exceptionnellement, à 100 000 € dans le cas d'un projet au rayonnement avéré. <p>Pour les projets publics :</p> <ul style="list-style-type: none"> ❖ Les équipements liés à l'installation d'une géothermie sur sonde verticale peuvent bénéficier d'un financement spécifique au titre de la fiche 36-4. ❖ possibilité de majoration de taux de 10 points dans un des cas suivants (non cumulatifs) : <ul style="list-style-type: none"> ○ système de chauffage utilisant majoritairement le bois, ○ ou bâtiment présentant une très faible consommation d'énergie (à minima passif ou énergie positive pour le neuf, classe énergétique A en rénovation), ○ ou bâtiment intégrant une masse significative de matériaux biosourcés (végétal ou animal)



Modalités	<p><u>Pour les sites touristiques (lieux de visite et de plein air) :</u></p> <ul style="list-style-type: none">- Etude de faisabilité économique et touristique pour tout projet de création- Labellisation « accueil vélo » obligatoire pour les sites situés à moins de 5 km d'un itinéraire touristique cyclable balisé <p><u>Pour les lieux d'information touristique</u></p> <ul style="list-style-type: none">- Mutualisation des structures d'accueil et d'information touristique à l'échelle d'une destination touristique reconnue (présentation de la stratégie commune et de la mutualisation des moyens)- Classement national (après l'opération)- Sur les outils et supports de communication, la Région se prononcera au cas par cas sur présentation des opérations en amont <p><u>Pour tout projet immobilier</u></p> <ul style="list-style-type: none">- L'aide régionale pour les projets de réhabilitation de bâtiments est conditionnée à l'atteinte de l'étiquette énergétique B ; à défaut gain de 100 Kwh/m²/an conjugué à l'atteinte de la classe énergétique C après travaux- Tout projet public dont le coût total est supérieur à 500 000 € HT doit prévoir une clause d'insertion ou appel à une entreprise d'insertion représentant a minima 5% des heures travaillées
Indicateurs d'évaluation	<ul style="list-style-type: none">• Nb d'emplois créés• Nombre d'heures travaillées en insertion et nombre total d'heures travaillées• Nb d'Ha artificialisés

***Maisons de Santé Pluridisciplinaires
et autres structures d'exercice regroupé***

<p>Sens de l'action régionale</p>	<p>En application d'un des volets du Plan Santé :</p> <ul style="list-style-type: none"> • Réduire la fracture médicale en : <ul style="list-style-type: none"> - renforçant l'attractivité du territoire régional vis-à-vis des professionnels de santé et notamment les jeunes - améliorant le parcours de soins du patient en favorisant les actions de prévention et de promotion de la santé • Accompagner les mutations en matière de pratique médicale
<p>Pré-requis inscrits au cahier des charges du CPER 2015-2020</p>	<p>Associer les services de la Région, du SGAR et de l'ARS en amont de l'élaboration du projet immobilier, notamment dans le cadre d'une réunion de présentation du projet en présence notamment des professionnels engagés dans le projet de santé</p>
<p>Contenu</p>	<p>L'ensemble des projets éligibles au cahier des charges du CPER 2015-2020, et à ses éventuelles modifications.</p>
<p>Maitres d'ouvrage</p>	<p>Collectivités territoriales et leurs délégataires, établissements publics, Organismes gestionnaires de HLM ou autre établissement public de santé (hôpitaux locaux)</p>
<p>Financement régional</p>	<p>Les taux d'intervention et plafonds de subvention sont ceux indiqués dans le cahier des charges du CPER.</p> <p>Subvention minimum 2 000 €</p> <ul style="list-style-type: none"> • Les équipements liés à l'installation d'une géothermie sur sonde verticale peuvent bénéficier d'un financement spécifique au titre de la fiche 36-4. • Possibilité de majoration de taux de 10 points dans un des cas suivants (non cumulatifs) : <ul style="list-style-type: none"> ○ système de chauffage utilisant majoritairement le bois, ○ ou bâtiment présentant une très faible consommation d'énergie (à minima passif ou énergie positive pour le neuf, classe énergétique A en rénovation), ○ ou bâtiment intégrant une masse significative de matériaux biosourcés (végétal ou animal)



Modalités	<p>Communes à l'ensemble des structures d'exercices regroupés</p> <ul style="list-style-type: none">- CONTRIBUTION AU MAILLAGE : Localisation en zone carencée ou au bénéfice d'une zone carencée¹- DEFINITION D'OBJECTIFS ET D'ACTION EN MATIERE D'EXERCICE COORDONNE ET DE PREVENTION SANTE, formalisées pour l'ensemble des structures hors Centres de Santé, dans le cadre d'un PROJET DE SANTE, signé des professionnels engagés, mettant en avant les conditions de mutualisation et les attendus du regroupement en termes d'attractivité de la structure et d'amélioration de la prise en charge des patients. <u>Ce projet de Santé ou équivalent est soumis pour avis à l'ARS.</u>- RESPECT DES MODALITES DU CPER relatives aux locaux (exemples : salle de réunion, salles d'attente partagées, loyer conforme au prix du marché, dispositions de remboursement en cas de revente, conditionnalités en cas d'acquisition d'un cabinet existant...) <p><u>Pour tout projet immobilier</u></p> <ul style="list-style-type: none">- L'aide régionale pour les projets de réhabilitation de bâtiments est conditionnée à l'atteinte de l'étiquette énergétique B; à défaut gain de 100 Kwh/m²/an conjugué à l'atteinte de la classe énergétique C après travaux- Tout projet public dont le coût total est supérieur à 500 000 € HT doit prévoir une clause d'insertion ou appel à une entreprise d'insertion représentant a minima 5% des heures travaillées
Indicateurs d'évaluation	<ul style="list-style-type: none">• Nb d'emplois créés• Nombre d'heures travaillées en insertion et nombre total d'heures travaillées• Nb d'Ha artificialisés• Nombre de nouveaux professionnels installés, par profession de santé

MIEUX ETRE SOCIAL SERVICES A LA POPULATION

15-1


« Projets locaux de santé »

Sens de l'action régionale	<ul style="list-style-type: none"> • Réduire la fracture médicale en : <ul style="list-style-type: none"> - renforçant l'attractivité du territoire régional vis-à-vis des professionnels de santé et notamment les jeunes - améliorant l'accès aux soins - améliorant le parcours de soins du patient en favorisant les actions de prévention et de promotion de la santé • Accompagner la mutation en matière de pratiques médicales
Pré-requis	<ul style="list-style-type: none"> • Associer la Direction de l'Aménagement du Territoire du Conseil régional en amont (notamment validation du cahier des charges du CLS et association au choix du prestataire, validation en amont par la Région du budget prévisionnel de la structure d'accueil du médecin salarié).
Contenu	<ol style="list-style-type: none"> 1/ Création d'un poste d'animateur du Contrat local de santé 2/ Aide au démarrage pour une Communauté professionnelle territoriale de Santé (CPTS) 3/ Actions de communication, visant à promouvoir la santé et l'attractivité du territoire régional 4/ Expérimentation d'un fonds d'amorçage pour encourager les projets d'installation salariée portée par des communes ou des EPCI
Maitres d'ouvrage	Collectivité territoriale, EPCI, PETR, Syndicat de Pays, établissement public de santé (hôpitaux locaux), structure porteuse d'une CPTS
Financement régional	<ol style="list-style-type: none"> 1/ Financement à 50% sur la durée du Contrat Local de Santé et son élaboration 2/ Forfait de 20 000 € pour l'année de démarrage de la CPTS 3/ Taux de 30% 4/ taux de 25% du reste à charge pour le porteur de projet (plafond de 50 000 €, sur la base du salaire moyen d'un médecin généraliste en début de carrière). La mesure porte sur les 2 premières années de l'expérimentation. <p>Subvention minimum 2 000 €</p>
Modalités	<ol style="list-style-type: none"> 1/ Co-financement sous réserve du financement de l'Agence Régionale de Santé (ARS) 2/ Validation de la CPTS par l'ARS 3 / Les opérations devront s'inscrire dans le Contrat Local de santé. Il ne peut s'agir de financement de missions pré-existantes ou de missions classiques de la structure support. 4/ l'expérimentation ne concerne que les territoires carencés et dans lesquels un CLS a permis de constater l'insuffisance de l'offre libérale, notamment pour s'engager dans un projet d'exercice regroupé.
Indicateurs d'évaluation	<p>Nombre d'emplois créés</p> <p>Nombre de professionnels adhérant à la CPTS</p>

MIEUX ETRE SOCIAL DÉVELOPPEMENT DE L'ACCÈS À LA CULTURE

16

Salles de spectacles support d'une programmation culturelle significative


Sens de l'action régionale	<ul style="list-style-type: none"> • Améliorer l'offre de diffusion culturelle et artistique pour permettre un meilleur maillage du territoire régional, favoriser l'accès à la culture au plus grand nombre • Développer les équipements adaptés au déploiement des politiques culturelles locales et participant à l'attractivité du territoire • Permettre aux artistes soutenus par la Région Centre de se produire sur le territoire régional
Pré-requis	<ul style="list-style-type: none"> • Elaboration préalable d'un projet culturel en associant la Direction de la Culture de la Région (formalisation sur la base du formulaire régional) au regard du maillage existant en salles de spectacles accessibles en 30 mn, du planning prévisionnel d'occupation de la salle, du nombre de spectacles professionnels envisagés, du budget artistique prévu ...
Contenu	<p>Création ou amélioration de salles de spectacles Acquisition de matériel scénographique (sonores, éclairage,....)</p>
Maîtres d'ouvrage	<p>Communes, EPCI, structures privées</p>
Financement régional 	<p>Taux de subvention de 30 % Subvention minimum 2 000 €</p> <ul style="list-style-type: none"> • Pour les projets publics : <ul style="list-style-type: none"> ❖ Les équipements liés à l'installation d'une géothermie sur sonde verticale peuvent bénéficier d'un financement spécifique au titre de la fiche 36-4. ❖ possibilité de majoration de taux de 10 points dans un des cas suivants (non cumulatifs) : <ul style="list-style-type: none"> ○ système de chauffage utilisant majoritairement le bois, ○ ou bâtiment présentant une très faible consommation d'énergie (à minima passif ou énergie positive pour le neuf, classe énergétique A en rénovation), ○ ou bâtiment intégrant une masse significative de matériaux biosourcés (végétal ou animal) <p>Dans le cas d'un projet porté par une structure privée, l'aide régionale est définie au cas par cas, dans le respect des règles européennes en matière d'aides d'Etat, et plafonnée à 30 000 €.</p> <p>Ce plafond d'aide régionale peut être exceptionnellement porté à 100 000 € si le projet s'inscrit dans une logique de tiers lieux culturels et artistiques tels que la collectivité les définit et répond notamment aux ambitions suivantes :</p> <ul style="list-style-type: none"> - L'implication financière des collectivités, - L'accueil d'équipes artistiques dans la durée (permanence) ou de manière temporaire (ex : résidence) - Des logiques de coopération, mutualisation, partage du lieu et des compétences entre acteurs, - la programmation ne comporte pas plus d'un tiers des productions des équipes artistiques gérant les lieux.
Modalités	<ul style="list-style-type: none"> - Les projets de construction ou de réhabilitation doivent comporter une analyse acoustique et scénographique

	<ul style="list-style-type: none">- Le projet doit programmer des artistes soutenus par la Région Centre ou qui sont accompagnés par un pôle régional ou structure associée (partenaires de la Région accompagnant les artistes dans leur professionnalisation)- Le projet devra faire apparaître la mise en place de moyens humains pour assurer la pérennité du projet, qui devront représenter au minimum un équivalent temps plein- Le gestionnaire de la salle s'engage à mettre en place une tarification sociale (notamment en acceptant les chèques CLARC) <p><u>Pour tout projet immobilier</u></p> <ul style="list-style-type: none">- L'aide régionale pour les projets de réhabilitation de bâtiments est conditionnée à l'atteinte de l'étiquette B ; à défaut gain de 100 Kwh/m²/an conjugué à l'atteinte de la classe énergétique C après travaux- Tout projet public ont le coût total est supérieur à 500 000 € HT doit prévoir une clause d'insertion ou appel à une entreprise d'insertion représentant a minima 5% des heures travaillées
Indicateurs d'évaluation	<ul style="list-style-type: none">• Nb d'emplois créés• Nombre d'heures travaillées en insertion et nombre total d'heures travaillées• Nb d'Ha artificialisés• Nb de KWh économisés /an• Nb de GES évités /an

MIEUX ETRE SOCIAL DÉVELOPPEMENT DE L'ACCÈS À LA CULTURE

17


Equipements de lecture publique

Sens de l'action régionale	<ul style="list-style-type: none"> • Compléter la couverture régionale en matière de lecture publique pour pallier des carences d'équipements sur certains territoires • Favoriser l'adaptation et la montée en gamme des services rendus pour répondre aux besoins des habitants et à l'évolution des usages • Affirmer le rôle des équipements de lecture publique comme des lieux support d'animation culturelle de proximité
Pré-requis	<ul style="list-style-type: none"> • Association de la Direction de la Culture du Conseil régional en amont de l'élaboration du projet
Contenu	Aménagement de locaux, équipements en mobilier dans le cas de la création d'un équipement nouveau ou d'une extension
Maîtres d'ouvrage	Communes, EPCI
Financement régional 	<p>Taux de subvention de 30 % Subvention minimum 2 000 €</p> <ul style="list-style-type: none"> • Les équipements liés à l'installation d'une géothermie sur sonde verticale peuvent bénéficier d'un financement spécifique au titre de la fiche 36-4. • Possibilité de majoration de taux de 10 points dans un des cas suivants (non cumulatifs) : <ul style="list-style-type: none"> ○ système de chauffage utilisant majoritairement le bois, ○ ou bâtiment présentant une très faible consommation d'énergie (à minima passif ou énergie positive pour le neuf, classe énergétique A en rénovation), ○ ou bâtiment intégrant une masse significative de matériaux biosourcés (végétal ou animal)
Modalités	<ul style="list-style-type: none"> - En cas de création, le porteur de projet devra faire la démonstration de l'opportunité du projet au regard du maillage existant accessible en vingt minutes - Les projets s'inscrivant dans un réseau permettant la mutualisation des moyens financiers, humains, matériels (fonds documentaires) et d'équipements sont privilégiés <p><u>Pour tout projet immobilier</u></p> <ul style="list-style-type: none"> - L'aide régionale pour les projets de réhabilitation de bâtiments est conditionnée à l'atteinte de l'étiquette B ; à défaut gain de 100 Kwh/m²/an conjugué à l'atteinte de la classe énergétique C après travaux - Tout projet dont le coût total est supérieur à 500 000 € HT doit prévoir une clause d'insertion ou appel à une entreprise d'insertion représentant a minima 5% des heures travaillées
Indicateurs d'évaluation	<ul style="list-style-type: none"> • Nb d'emplois créés • Nombre d'heures travaillées en insertion et nombre total d'heures travaillées • Nb d'Ha artificialisés

MIEUX-ETRE SOCIAL DÉVELOPPEMENT DE L'ACCÈS À LA CULTURE

18

Équipements liés à l'enseignement artistique : écoles de musique, de danse et d'art dramatique

Sens de l'action régionale	<ul style="list-style-type: none"> • Compléter le maillage du territoire en matière d'enseignement de la musique, de la danse et de l'art dramatique • Améliorer l'offre et son accessibilité sur le territoire régional tout en favorisant un rayonnement intercommunal de l'équipement • Favoriser la mise en réseau de ces équipements culturels sur le territoire
Pré-requis	Association de la Direction de la Culture du Conseil régional en amont de l'élaboration du projet
Contenu	Projets immobiliers et équipements liés à la pratique
Maîtres d'ouvrage	Communes, EPCI, établissements publics
Financement régional 	<p>taux de subvention de 30 % Subvention minimum 2 000 €</p> <ul style="list-style-type: none"> • Les équipements liés à l'installation d'une géothermie sur sonde verticale peuvent bénéficier d'un financement spécifique au titre de la fiche 36-4. • Pour les projets publics, possibilité de majoration de taux de 10 points dans un des cas suivants (non cumulatifs) : <ul style="list-style-type: none"> ○ système de chauffage utilisant majoritairement le bois, ○ ou bâtiment présentant une très faible consommation d'énergie (à minima passif ou énergie positive pour le neuf, classe énergétique A en rénovation), ○ ou bâtiment intégrant une masse significative de matériaux biosourcés (végétal ou animal)
Modalités	<p><u>Pour tout projet immobilier</u></p> <ul style="list-style-type: none"> - L'aide régionale pour les projets de réhabilitation de bâtiments est conditionnée à l'atteinte de l'étiquette B ; à défaut gain de 100 Kwh/m²/an conjugué à l'atteinte de la classe énergétique C après travaux - Tout projet dont le coût total est supérieur à 500 000 € HT doit prévoir une clause d'insertion ou appel à une entreprise d'insertion représentant a minima 5% des heures travaillées
Indicateurs d'évaluation	<ul style="list-style-type: none"> • Nb d'emplois créés • Nombre d'heures travaillées en insertion et nombre total d'heures travaillées • Nb d'Ha artificialisés • Nb de KWh économisés /an • Nb de GES évités /an

	<p><u>Pour tout projet immobilier</u></p> <ul style="list-style-type: none">- L'aide régionale pour les projets de réhabilitation de bâtiments est conditionnée à l'atteinte de l'étiquette énergétique B ; à défaut gain de 100 Kwh/m²/an conjugué à l'atteinte de la classe énergétique C après travaux- Tout projet public dont le coût total est supérieur à 500 000 € HT doit prévoir une clause d'insertion ou appel à une entreprise d'insertion représentant a minima 5% des heures travaillées
Indicateurs d'évaluation	<ul style="list-style-type: none">• Nb d'emplois créés• Nombre d'heures travaillées en insertion et nombre total d'heures travaillées• Nb d'Ha artificialisés• Nb de KWh économisés /an• Nb de GES évités /an<ul style="list-style-type: none">• Nombre de places de garde créées• Nombre de places de garde maintenues• Nombre de places pour les enfants handicapés

MIEUX ETRE SOCIAL SERVICES A LA POPULATION

20

Accueil extrascolaire et locaux jeunes


Sens de l'action régionale	<ul style="list-style-type: none"> - Permettre aux habitants de disposer des services de base - Faciliter l'égalité d'accès à l'emploi des parents (femme, homme) - Contribuer au lien social - Offrir des activités de loisirs aux jeunes
Contenu	Création / aménagement de locaux d'animation et d'accueil pour les jeunes, d'accueil de loisirs sans hébergement (ALSH), de locaux dédiés à l'accueil périscolaire
Maîtres d'ouvrage	EPCI, communes, associations
Financement régional	<p>Dépenses éligibles : Etudes, acquisition foncière et immobilière, travaux de construction et de réhabilitation de bâtiments, aménagements intérieurs, mobilier</p> <p>Taux de subvention : 20% pour les projets permettant le maintien d'un service 30% pour les projets permettant la création d'un service Subvention minimum 2 000 €</p> <ul style="list-style-type: none"> • Les équipements liés à l'installation d'une géothermie sur sonde verticale peuvent bénéficier d'un financement spécifique au titre de la fiche 36-4. <ul style="list-style-type: none"> • Possibilité de majoration de taux de 10 points dans un des cas suivants (non cumulatifs) : <ul style="list-style-type: none"> ○ système de chauffage utilisant majoritairement le bois, ○ ou bâtiment présentant une très faible consommation d'énergie (à minima passif ou énergie positive pour le neuf, classe énergétique A en rénovation), ○ ou bâtiment intégrant une masse significative de matériaux biosourcés (végétal ou animal)
Modalités	<ul style="list-style-type: none"> - Pour l'accueil périscolaire, il doit prendre place dans un bâtiment dédié ou dans une partie du bâtiment clairement identifiable et spécifiquement dédié - Avis de la CAF <p><u>Pour tout projet immobilier</u></p> <ul style="list-style-type: none"> - L'aide régionale pour les projets de réhabilitation de bâtiments est conditionnée à l'atteinte de l'étiquette énergétique B; à défaut gain de 100 Kwh/m²/an conjugué à l'atteinte de la - Tout projet public dont le coût total est supérieur à 500 000 € HT doit prévoir une clause d'insertion ou appel à une entreprise d'insertion représentant a minima 5% des heures travaillées
Indicateurs d'évaluation	<ul style="list-style-type: none"> • Nb d'emplois créés • Nombre d'heures travaillées en insertion et nombre total d'heures travaillées • Nb d'Ha artificialisés • Nb de KWh économisés /an • Nb de GES évités /an <ul style="list-style-type: none"> • Nombre de places créées en ALSH • Nombre de places maintenues en ALSH



MIEUX ETRE SOCIAL SERVICES A LA POPULATION

21

Soutien au commerce de proximité

Sens de l'action régionale	<ul style="list-style-type: none"> - Permettre aux habitants de disposer des services de base - Maintenir des emplois non délocalisables - Contribuer au lien social
Pré-requis inscrits au SRDEII	<ul style="list-style-type: none"> • Disposer d'un projet local de développement économique durable l'échelle de l'intercommunalité, ou d'un groupement d'intercommunalités, en cohérence avec le SCOT, approuvé ou actualisé depuis moins de 6 ans • Disposer d'une ingénierie (internalisée ou externalisée) pour le mettre en œuvre • Avoir signé une convention de partenariat économique entre la Région et l'EPCI compétent ou un groupement d'EPCI (PETR par exemple)
Contenu	<p>En cas de carence de l'initiative privée : Acquisition, réhabilitation, construction, équipement de commerce de proximité en vue de maintenir ou recréer un commerce</p>
Maitres d'ouvrage	<p>Communes ou leurs groupements Associations</p>
Financement régional 	<p>30% de la dépense 40% dans le cas d'une épicerie sociale ou d'un café associatif Subvention minimum 2 000 €</p> <ul style="list-style-type: none"> • Les équipements liés à l'installation d'une géothermie sur sonde verticale peuvent bénéficier d'un financement spécifique au titre de la fiche 36-4. <ul style="list-style-type: none"> • Pour les projets publics, possibilité de majoration de taux de 10 points dans un des cas suivants (non cumulatifs) : <ul style="list-style-type: none"> ○ système de chauffage utilisant majoritairement le bois, ○ ou bâtiment présentant une très faible consommation d'énergie (à minima passif ou énergie positive pour le neuf, classe énergétique A en rénovation), ○ ou bâtiment intégrant une masse significative de matériaux biosourcés (végétal ou animal)
Modalités	<p>Avis de la chambre consulaire sur la viabilité économique et l'absence de concurrence avec des entreprises existantes</p> <p><u>Pour tout projet immobilier</u></p> <ul style="list-style-type: none"> - L'aide régionale pour les projets de réhabilitation de bâtiments est conditionnée à l'atteinte de l'étiquette énergétique B; à défaut gain de 100 Kwh/m²/an conjugué à l'atteinte de la classe énergétique C après travaux - Tout projet public dont le coût total est supérieur à 500 000 € HT doit prévoir une clause d'insertion ou appel à une entreprise d'insertion représentant a minima 5% des heures travaillées
Indicateurs d'évaluation	<ul style="list-style-type: none"> • Nb d'emplois créés • Nombre d'heures travaillées en insertion et nombre total d'heures travaillées • Nb d'Ha artificialisés • Nb de KWh économisés /an • Nb de GES évités /an

MIEUX ETRE SOCIAL / SPORT

22

Equipements sportifs et de loisirs

Sens de l'action régionale	Faciliter les pratiques sportives et de loisirs pour tous, afin de développer le lien social, contribuer à la prévention santé, participer à l'éducation
Pré-requis	Association en amont des services de la Région (Direction des Sports), qui prendront l'attache, le cas échéant, du mouvement sportif
Contenu	<ol style="list-style-type: none"> 1. Création, démolition/reconstruction, réhabilitation d'équipements sportifs en fonction des types d'équipements et des besoins par territoire mis en lumière dans le schéma régional des équipements sportifs en cours et le cas échéant dans les schémas des ligues. 2. Equipements de loisirs actifs : patinoires, aires de loisirs, city-stades, skate-park, activités de nature...
Maîtres d'ouvrage	EPCI, communes, associations
Financement régional	<p>Dépenses éligibles : L'ensemble des dépenses liées à la création ou à la réhabilitation de l'équipement sportif : des acquisitions foncières à la livraison de l'équipement.</p> <p>Taux de subvention : 20% Subvention minimum 2 000 €</p> <ul style="list-style-type: none"> • Les équipements liés à l'installation d'une géothermie sur sonde verticale peuvent bénéficier d'un financement spécifique au titre de la fiche 36-4. • Pour les projets publics, possibilité de majoration de taux de 10 points dans un des cas suivants (non cumulatifs) : <ul style="list-style-type: none"> ○ système de chauffage utilisant majoritairement le bois, ○ ou bâtiment présentant une très faible consommation d'énergie (à minima passif ou énergie positive pour le neuf, classe énergétique A en rénovation), ○ ou bâtiment intégrant une masse significative de matériaux biosourcés (végétal ou animal) <p>Dans le cadre d'un équipement sportif utilisé par les collégiens, la dépense subventionnable est forfaitairement divisée par deux</p> <p>Dans le cas d'un projet porté par une structure privée, l'aide régionale est définie au cas par cas et dans le respect des règles européennes en matière d'aides d'Etat, et plafonnée à 30 000 €.</p> <p>Ce plafond de 30 000 € est porté à 100 000 € dans le cas d'un projet privé au rayonnement avéré</p>
Modalités	<ul style="list-style-type: none"> - La Région se positionnera sur les opérations envisagées au regard du maillage existant et des besoins identifiés, notamment dans le cadre du diagnostic régional de la pratique sportive et des différents schémas sportifs locaux ou régionaux. - La mixité d'usages de l'équipement sera recherchée : pratiques en club, pratiques scolaires, accès libre <p><u>Pour tout projet immobilier</u></p> <ul style="list-style-type: none"> ✓ L'aide régionale pour les projets de réhabilitation de bâtiments est conditionnée à l'atteinte de l'étiquette B; à défaut gain de 100 Kwh/m²/an conjugué à l'atteinte de la classe énergétique C après travaux. ✓ Tout projet public dont le coût total est supérieur à 500 000 € HT doit prévoir une clause d'insertion ou appel à une entreprise d'insertion représentant a minima 5% des heures travaillées
Indicateurs d'évaluation	<ul style="list-style-type: none"> • Nb d'emplois créés • Nombre d'heures travaillées en insertion et nombre total d'heures travaillées • Nb d'Ha artificialisés • Nb de KWh économisés /an • Nb de GES évités /an



MIEUX ETRE SOCIAL / SPORT

22-2

Equipements nautiques

Sens de l'action régionale	<p>Proposer un maillage du territoire régional en équipements nautiques ouverts toute l'année, accessibles en moins de 20 min, et en bon état afin de répondre aux besoins des habitants en matière :</p> <ul style="list-style-type: none"> - d'apprentissage de la natation - de santé / bien-être (bébés nageurs, gymnastique aquatique, rééducation...) - de sport loisirs
Pré-requis	<ul style="list-style-type: none"> • Association en amont des services de la Région (Direction des Sports), qui prendront l'attache, le cas échéant, du mouvement sportif
Contenu	<ul style="list-style-type: none"> • Mise en œuvre du Plan piscine régional relatif à la complétude du maillage en équipements nautiques : <ul style="list-style-type: none"> - ouverts toute l'année (couverts, découvrables, bassins nordiques ...) - et dans des secteurs carencés en termes d'équipement nautique couvert (absence d'équipement ou niveau de vétusté compromettant le maintien d'un équipement) • Autres équipements nautiques (vocation tourisme, loisirs, équipement de plein-air)
Financement régional	<p>Maitres d'ouvrage : EPCI, communes</p> <p>Dépenses éligibles : L'ensemble des dépenses liées à la création ou à la réhabilitation de l'équipement sportif : des acquisitions foncières à la livraison de l'équipement.</p> <p>Les SPA et les équipements ludiques sont exclus de la dépense éligible.</p> <p>Taux de subvention :</p> <ul style="list-style-type: none"> - 30% pour les équipements relevant du Plan piscine régional - 20% pour les autres équipements nautiques <p>Subvention minimum 2 000 €</p> <ul style="list-style-type: none"> • Les équipements liés à l'installation d'une géothermie sur sonde verticale peuvent bénéficier d'un financement spécifique au titre de la fiche 36-4. • Pour les projets publics, possibilité de majoration de taux de 10 points dans un des cas suivants (non cumulatifs) : <ul style="list-style-type: none"> ○ système de chauffage utilisant majoritairement le bois, ○ ou bâtiment présentant une très faible consommation d'énergie (à minima passif ou énergie positive pour le neuf, classe énergétique A en rénovation), ○ ou bâtiment intégrant une masse significative de matériaux biosourcés (végétal ou animal)
Modalités	<p>Conditionnalité énergétique :</p> <ul style="list-style-type: none"> - En construction neuve, l'équipement doit être classé en Etiquette B (<2800 kWep/m² bassin/an) - En réhabilitation, les travaux doivent permettre d'atteindre, après travaux, l'étiquette énergétique C (<4 000 kWep/m² bassin/an) <p>Conditionnalité sociale :</p> <ul style="list-style-type: none"> - Mise en place d'une tarification sociale - Equipements permettant une mixité d'usage : scolaires, clubs, pratiques libres - Conventonnement avec le lycée le cas échéant pour la mise à disposition le cas échéant de créneaux horaires à l'usage des lycéens - Tout projet dont le coût total est supérieur à 500 000 € HT doit prévoir une clause d'insertion ou appel à une entreprise d'insertion représentant a minima 5% des heures travaillées
Indicateurs d'évaluation	<ul style="list-style-type: none"> • Nb d'emplois créés • Nombre d'heures travaillées en insertion et nombre total d'heures travaillées • Nb d'Ha artificialisés • Nb de KWh économisés /an • Nb de GES évités /an



MAILLAGE URBAIN ET RURAL

Axe C0 : Paysage

22-3

Mise en valeur des Paysages du Val de Loire

Sens de l'action régionale	<ul style="list-style-type: none"> Garantir la qualité des paysages et la préservation d'un patrimoine naturel et culturel vivant Préserver et mettre en valeur les paysages du Val de Loire et la Valeur Universelle et Exceptionnelle (VUE) UNESCO
Pré-requis	<ul style="list-style-type: none"> Association en amont du Conseil régional et de la Mission Val de Loire pour la conduite de l'étude (validation du cahier des charges) et son suivi et pour l'élaboration du projet d'aménagement / de travaux
Contenu	<ul style="list-style-type: none"> Etudes paysagères, missions de conseil et d'assistance à maîtrise d'ouvrage menées à l'échelle de l'ensemble de l'axe ligérien du territoire visant à préserver et mettre en valeur les paysages Aménagements destinés à préserver et/ou valoriser les paysages remarquables et identitaires du Val : co-visibilités, patrimoine, espaces publics, cheminements, ... Les actions concourant au maintien des paysages ouverts : insertion paysagère des exploitations agricoles, élimination des points noirs ...
Maîtres d'ouvrage	Communes et EPCI du Val de Loire
Financement régional	<ul style="list-style-type: none"> Etudes stratégiques menées en amont, à l'échelle du Val de Loire sur le territoire de contractualisation : 80% Investissements : 40% Subvention minimum 2 000 €
Modalités	<ul style="list-style-type: none"> Les communes du périmètre UNESCO doivent adhérer à la charte d'engagement – Val de Loire patrimoine mondial de l'UNESCO Les investissements paysagers doivent avoir un réel impact sur le paysage et être visibles depuis le domaine public Une attention particulière devra être portée aux besoins en matière d'aménagements liés aux itinéraires touristiques douces fluviales, pédestres, cyclables et équestres Avis de la Mission Val de Loire sur le projet Tout projet dont le coût total est supérieur à 500 000 € HT doit prévoir une clause d'insertion ou appel à une entreprise d'insertion représentant a minima 5% des heures travaillées
Indicateurs d'évaluation	<ul style="list-style-type: none"> Nombre d'heures travaillées en insertion et nombre total d'heures travaillées Nb d'Ha artificialisés

MAILLAGE URBAIN ET RURAL

Aménagement d'espaces publics

23

Sens de l'action régionale	<ul style="list-style-type: none"> - Contribuer au renforcement du « vivre ensemble » en accompagnant l'aménagement de lieux de vie, de détente, de rencontres - Renforcer l'animation sociale et commerciale des cœurs de villes et villages - Valoriser les abords des espaces générant des flux touristiques
Pré-requis	Le maître d'ouvrage devra avoir recours aux services d'un paysagiste concepteur (quel que soit le statut -libéral ou non- et le cadre de son intervention : AMO, maîtrise d'œuvre, conseil amont des travaux,...) et suivre ses préconisations en matière de qualité urbaine et paysagère, de perméabilité des aménagements, de préservation de la biodiversité, de sobriété énergétique conformément au cahier de recommandations régionales.
Contenu	<p>La Région finance les espaces qui s'inscrivent dans l'une des 3 cibles suivantes :</p> <ul style="list-style-type: none"> - Les espaces publics favorisant le lien social : espaces de rencontres, de détente ou de jeux, les jardins publics des espaces centraux. - Les espaces supports d'une animation commerciale : halles ouvertes, terrasses, voies piétonnières commerçantes, places de marché qui seraient dédiées. - Les espaces aux abords de sites à enjeux touristiques : abords des espaces patrimoniaux qui génèrent des flux touristiques, les espaces publics des villages labellisés plus beaux villages de France, les périmètres des secteurs sauvegardés, espaces publics aux abords de la Loire à vélos (5km), sites Unesco,...
Maîtres d'ouvrage	<ul style="list-style-type: none"> • Communes • EPCI • Syndicats d'électrification
Financement régional	<p>Dépenses éligibles :</p> <ul style="list-style-type: none"> • Traitement minéral des surfaces, en excluant le recours à des matériaux « pastiches ». • Traitement végétal des surfaces • Equipements (mobiliers urbains, stationnements vélo, sanitaires publics intégrés à un projet global...) • Acquisition et démolition en vue de l'aménagement d'un espace public • Enfouissement des réseaux électrique, téléphonique et éclairage public • Honoraires (paysagiste, coordonnateur sécurité,...) • L'espace public pourra inclure : <ul style="list-style-type: none"> ○ des stationnements dans le cas d'un projet global et s'ils représentent une part limitée (moins du tiers de la superficie totale financée) ○ des aménagements liés à des sentiers piétonniers menant à l'espace ou le traversant <p>Taux de subvention : 40% Subvention minimum 2 000 €</p>
Modalités	✓ Tout projet dont le coût total est supérieur à 500 000 € HT doit prévoir une clause d'insertion ou appel à une entreprise d'insertion représentant au moins 5% des heures travaillées
Indicateurs d'évaluation	<ul style="list-style-type: none"> • Nombre d'heures travaillées en insertion et nombre total d'heures travaillées • Nb d'Ha artificialisés • Nb de kWh économisés /an • Nb de GES évités /an

RENFORCER LE MAILLAGE URBAIN & RURAL

Axe C2 : Foncier

23-1

Requalification de friches urbaines

Sens de l'action régionale	<p>En cohérence avec les objectifs du SRADDT :</p> <ul style="list-style-type: none"> • Maitriser l'étalement urbain afin de : <ul style="list-style-type: none"> - Limiter l'artificialisation des sols - Préserver la trame verte et bleue et les espaces agricoles - Ralentir les émissions de GES par diminution des déplacements - Diminuer les coûts de VRD liés à l'étalement <p>Améliorer la qualité paysagère et architecturale des espaces urbains</p>
Contenu	<ol style="list-style-type: none"> 1. Acquisitions et études préalables 2. Investissements liés au recyclage foncier : <p>La phase de recyclage foncier (proto-aménagement) est définie comme étant celle qui permet de rendre des terrains et immeubles utilisables pour d'autres affectations que celles qui étaient les leurs auparavant. Elle permet au terrain de retrouver une valeur d'usage. Elle inclut les travaux de démolition des superstructures, de fondations, de réseaux divers, le terrassement et le pré-verdissement voire le paysagement des sites concernés par la requalification urbaine, ainsi que les travaux de dépollution des sols et bâtiment (désamiantage...) quand ils ne peuvent être mis à la charge du pollueur (sites orphelins, pollueurs non solvables ou en liquidation ...)</p> <p><i>NB : La phase de recyclage foncier est suivie d'une phase de revalorisation définie comme celle qui permet de redonner aux sites correspondants une nouvelle attractivité vis-à-vis d'investisseurs, d'occupants ou d'utilisateurs. Elle permet au terrain de retrouver une valeur d'échange monétaire, une valeur urbaine.</i></p> <p><i>Son financement régional pourra être le cas échéant étudié selon la nature des investissements au titre des cadres de référence correspondant (ex : zone d'activités économique, espace public, réhabilitation de bâtiments en fonction de la destination finale du bâtiment...).</i></p>
Maitres d'ouvrage	EPCI, communes, délégués
Financement régional	<p>Taux de subvention : 40 % (ramené à 25% en cas de mobilisation d'autres dispositifs régionaux)</p> <p>Subvention minimum 2 000 €</p>
Modalités	<ul style="list-style-type: none"> ✓ Production d'une note sur les scénarios d'évolution du site après « remise à niveau » ✓ Tout projet dont le coût total est supérieur à 500 000 € HT doit prévoir une clause d'insertion ou appel à une entreprise d'insertion représentant a minima 5% des heures travaillées
Indicateurs d'évaluation	<ul style="list-style-type: none"> • Nb d'emplois créés • Nombre d'heures travaillées en insertion et nombre total d'heures travaillées

RENFORCER LE MAILLAGE URBAIN & RURAL

23-5

Revitalisation des centre villes et centre bourgs

Sens de l'action régionale	<ul style="list-style-type: none"> • Renforcer l'attractivité du centre-ville pour favoriser le lien social et la dynamique touristique le cas échéant • Favoriser les démarches globales en faveur de la dynamisation des centres urbains qui renforcent différentes fonctions urbaines (logements, commerces, espaces publics, activités économiques, services au public,...) • Accompagner les solutions adaptées au tissu urbain : reconquête du bâti existant, renouvellement urbain,...
Prérequis	<ul style="list-style-type: none"> • Disposer d'un programme urbain global et partenarial sur le centre-ville conçu par une ingénierie qualifiée (urbanistes,...)
Contenu	<p>Ingénierie externalisée pour construire un projet urbain global du centre-urbain</p> <p>Reconquête du « foncier » :</p> <ul style="list-style-type: none"> • Acquisitions foncières/immobilières destinées à la démolition • Démolitions • <i>Reconquête de friches (selon le cadre de référence 23-1)</i> <p>Aménagement :</p> <ul style="list-style-type: none"> • <i>Aménagement d'espaces publics (selon les modalités du cadre de référence 23)</i> • Viabilisation préalable à la construction d'une offre de logements sociaux <p>Renforcement de l'attractivité du bâti existant :</p> <ul style="list-style-type: none"> • <i>Acquisition-réhabilitation de logements sociaux (selon les modalités des cadres de référence 24 voire 24-1 acquisition-réhabilitation pour des meublés pour jeunes)</i> • <i>Réhabilitation thermique de logements sociaux selon le cadre de référence 27</i> <p>Dynamisation commerciale</p> <ul style="list-style-type: none"> • <i>Intervention publique sur le commerce de proximité (selon cadre de référence 21) ou pour créer des boutiques éphémères</i> • <i>Développement d'outils numériques nouveaux et collectifs pour rendre visible l'offre commerciale, artisanale ou alimentaire (mobilisation du dispositif A VOS ID)</i> <p>Solutions alternatives à la voiture (cadre de référence 30-1)</p> <p>Réintroduction d'activités économiques ou sociales</p> <ul style="list-style-type: none"> • <i>Expérimentation/lancement de tiers lieux (mobilisation du dispositif A VOS ID)</i>
Maîtres d'ouvrage	Communes, EPCI, SEM, EPFL, Organisme HLM,...
Financement régional	<ul style="list-style-type: none"> • Ingénierie externalisée : 80 % • Acquisitions foncières, immobilières : 40 % • Viabilisation préalable à la construction d'une offre de logements sociaux : 30 % <p>Subvention minimum 2 000 €</p>
Modalités	<ul style="list-style-type: none"> • Présentation du projet global (note technique et plan) • Tout projet dont le coût total est supérieur à 500 000 € HT doit prévoir une clause d'insertion ou appel à une entreprise d'insertion représentant a minima 5% des heures travaillées
Indicateurs d'évaluation	<ul style="list-style-type: none"> • Nb d'emplois créés • Nombre d'heures travaillées en insertion et nombre total d'heures travaillées • Nb d'Ha artificialisés

MAILLAGE URBAIN ET RURAL / LOGEMENT SOCIAL

Susciter une offre nouvelle adaptée aux enjeux du développement durable

24

Acquisition-réhabilitation en vue de la création de logements locatifs publics sociaux

Sens de l'action régionale	<ul style="list-style-type: none"> - Soutenir la création de nouveaux logements sociaux dans les secteurs les plus tendus en matière de demande locative. - Favoriser l'intervention dans le bâti existant afin de limiter l'étalement urbain - Rendre attractifs des logements potentiellement délaissés, rendus vacants par leur inadaptation à la demande. <p>Sont visés :</p> <ul style="list-style-type: none"> ➤ les logements économes en énergie ➤ la mixité sociale ➤ l'emploi dans le bâtiment
Contenu	Acquisitions et réhabilitations de logements locatifs sociaux
Maitres d'ouvrage	Communes, EPCI, organismes HLM
Financement régional	<ul style="list-style-type: none"> • Logement PLUS : Taux de 20 % pour l'acquisition et les travaux de réhabilitation • Logement PLA I : Taux de 30 % pour l'acquisition et les travaux de réhabilitation • Les équipements liés à l'installation d'une géothermie sur sonde verticale peuvent bénéficier d'un financement spécifique au titre de la fiche 36-4. • Le taux de subvention régionale peut être majoré de 10 points en cas de : <ul style="list-style-type: none"> ○ système de chauffage utilisant majoritairement le bois, ○ ou bâtiment présentant une très faible consommation d'énergie (classe énergétique A en rénovation)*, ○ ou bâtiment intégrant une masse significative de matériaux biosourcés (végétal ou animal), y compris des matériaux isolants pour lesquels il existe des règles professionnelles. • Subvention minimum 2 000 €
Modalités	<ul style="list-style-type: none"> ✓ Financement des logements conditionné à la programmation de l'Etat ou des délégataires ✓ Tout projet dont le coût total est supérieur à 500 000 € HT doit prévoir une clause d'insertion ou appel à une entreprise d'insertion représentant a minima 5% des heures travaillées <p>Mixité</p> <ul style="list-style-type: none"> ➤ 20 % de PLA I par programme à partir de 5 logements, avec au moins un PLA I dès deux logements produits ➤ 30 % de PLA I par programme, avec un minimum de 2 PLA I par programme sur communes SRU déficitaires <p>La Région a toutefois la possibilité de déroger sur demande motivée du maitre d'ouvrage pour tenir compte du contexte local.</p> <p>Performance énergétique</p> <p>Atteinte de l'étiquette B avec consommation maximale de 80 kwh/m²/an après travaux à défaut gain de 100 Kwh/m²/an conjugué à l'atteinte de la classe énergétique C après travaux.</p>
Indicateurs d'évaluation	<ul style="list-style-type: none"> • Nb d'emplois créés • Nombre d'heures travaillées en insertion et nombre total d'heures travaillées • Nb de KWh économisés /an • Nb de GES évités /an • Nombre de logements réhabilités • Nombre de logements en PLUS ou PLA I • Classe énergétique après travaux des logements financés




MAILLAGE URBAIN ET RURAL / LOGEMENT SOCIAL

Susciter une offre nouvelle adaptée aux enjeux du développement durable

24-1

Acquisition-réhabilitation de logements « temporaires » meublés pour un public jeune


Sens de l'action régionale	<p>Diversifier et renforcer l'offre d'hébergement en direction des jeunes qui peuvent être confrontés dans leur parcours de formation à la problématique de la double voire triple résidence</p> <p>Favoriser l'intervention dans le bâti existant afin de limiter l'étalement urbain</p>
Contenu	<p>Acquisition et réhabilitation de logements locatifs meublés destinés à un public jeune en insertion professionnelle ou sociale</p>
Maitres d'ouvrage	<p>Communes, EPCI</p>
Financement régional 	<ul style="list-style-type: none"> • Taux de 30 % pour l'acquisition et les travaux de réhabilitation • Les équipements liés à l'installation d'une géothermie sur sonde verticale peuvent bénéficier d'un financement spécifique au titre de la fiche 36-4. • Le taux de subvention régionale peut être majoré de 10 points en cas de : <ul style="list-style-type: none"> ○ système de chauffage utilisant majoritairement le bois, ○ ou bâtiment présentant une très faible consommation d'énergie (classe énergétique A en rénovation), ○ ou bâtiment intégrant une masse significative de matériaux biosourcés (végétal ou animal). • Subvention minimum 2 000 €
Modalités	<ul style="list-style-type: none"> ✓ Atteinte de l'étiquette B avec consommation maximale de 80 kwh/m²/an après travaux, à défaut gain de 100 Kwh/m²/an conjugué à l'atteinte de la classe énergétique C après travaux ✓ Tout projet dont le coût total est supérieur à 500 000 € HT doit prévoir une clause d'insertion ou appel à une entreprise d'insertion représentant a minima 5% des heures travaillées
Indicateurs d'évaluation	<ul style="list-style-type: none"> • Nb d'emplois créés • Nombre d'heures travaillées en insertion et nombre total d'heures travaillées • Nb de KWh économisés /an • Nb de GES évités /an • Nombre de logements réhabilités • Classe énergétique après travaux des logements financés

MAILLAGE URBAIN ET RURAL / LOGEMENT SOCIAL

Susciter une offre nouvelle adaptée aux enjeux du développement durable

25

Construction de logements locatifs publics sociaux

Sens de l'action régionale	<p>Soutenir la production de nouveaux logements sociaux dans les secteurs les plus tendus en matière de demande locative avec une priorité donnée aux opérations s'inscrivant dans le tissu urbain pour limiter les extensions urbaines. Sont visés :</p> <ul style="list-style-type: none"> ➤ les logements économes en énergie ➤ la mixité sociale ➤ l'emploi dans le bâtiment
Contenu	<p>Construction de logements locatifs sociaux ou acquisitions en Vente en l'Etat Futur d'Achèvement (VEFA)</p>
Maitre d'ouvrage	<p>Organismes HLM</p>
 Financement régional	<ul style="list-style-type: none"> ➤ Logements très sociaux (PLA I) : forfait de 5 000 € ➤ Logements sociaux (PLUS) : forfait de 2 000 € <p>• Les équipements liés à l'installation d'une géothermie sur sonde verticale peuvent bénéficier d'un financement spécifique au titre de la fiche 36-4.</p> <p>La subvention régionale peut être doublée en cas de :</p> <ul style="list-style-type: none"> ○ système de chauffage utilisant majoritairement le bois, ○ ou bâtiment présentant une très faible consommation d'énergie (à minima passif ou énergie positive pour le neuf), ○ ou bâtiment intégrant une masse significative de matériaux biosourcés (végétal ou animal).
Modalités	<ul style="list-style-type: none"> ✓ Financement des logements conditionné à la programmation de l'Etat ou des délégataires ✓ Tout projet dont le coût total est supérieur à 500 000 € HT doit prévoir une clause d'insertion ou appel à une entreprise d'insertion représentant a minima 5% des heures travaillées <p>Garantir la mixité sociale de programmes en intégrant :</p> <ul style="list-style-type: none"> ➤ 20 % de PLA I par programme à partir de 5 logements, avec au moins un PLA I dès deux logements produits ➤ 30 % de PLA I par programme, avec un minimum de 2 PLA I par programme sur communes SRU déficitaires <p>La Région aura la possibilité d'adapter cette règle sur demande motivée du maitre d'ouvrage pour tenir compte du contexte local.</p>
Indicateurs d'évaluation	<ul style="list-style-type: none"> • Nombre d'heures travaillées en insertion et nombre total d'heures travaillées • Nb d'Ha artificialisés • Nombre de logements neufs construits • Nombre de logements en PLUS ou PLA I • Performance énergétique des logements

MAILLAGE URBAIN ET RURAL / LOGEMENT SOCIAL

Susciter une offre nouvelle adaptée aux enjeux du développement durable

26

Aménagement de quartiers d'habitat durable accueillant du logement social (en renouvellement urbain)

Sens de l'action régionale	<p>La Région entend stimuler et accompagner le développement de quartiers d'habitat durable qui doivent préfigurer la ville de demain en articulant l'ensemble des objectifs suivants :</p> <ul style="list-style-type: none"> ✓ Proposer des logements pour tous, participant à la mixité sociale ✓ Offrir une mixité de fonctions (habitat, espaces économiques, lieux de loisirs et de détente,...) ✓ Proposer des formes urbaines compactes et présentant une diversité et une innovation architecturale ✓ Limiter l'usage de l'automobile ✓ Encourager des aménagements urbains respectueux de l'environnement et de la biodiversité et favorisant une gestion économe des ressources ✓ S'inscrire harmonieusement dans le tissu urbain existant (aménager « un morceau de ville ») ✓ Mettre en place une concertation de la population tout au long du processus ✓ Optimiser les ressources existantes : humaines, paysagères, historiques
Prérequis	<p>Association de la Direction de l'Aménagement du territoire en amont de l'élaboration du projet</p> <p>Justification du besoin en logement social</p> <p>La localisation du quartier :</p> <ul style="list-style-type: none"> • reconquête d'une friche urbaine ou • dent creuse en centre bourg ou centre-ville ou • quartier en proximité immédiate de gares ferroviaires (dans un rayon d'un km autour d'une gare)
Contenu	<ul style="list-style-type: none"> ✓ Ingénierie : frais d'AMO, de maîtrise d'œuvre, d'animation de la concertation. ✓ Acquisitions foncière et immobilière, dépollution, démolition et aménagement
Maitres d'ouvrage	<p>Collectivités ou aménageurs</p>
Financement régional	<ul style="list-style-type: none"> ✓ Ingénierie : 50 % du coût ✓ Acquisitions, dépollution, démolition et aménagement : 30 %, au prorata de la surface de foncier du quartier dédiée au logement social (PLAI, PLUS, PSLA) ✓ Bonification de 10 points dans le cas du recours à un système de chauffage bois pour l'ensemble des équipements et logements prévus au programme. <p>Dans la limite de 500 000 € de subvention régionale par opération et sur la base d'un bilan faisant apparaître les recettes issues de la vente du foncier à un prix compatible avec le marché local. Cette aide est cumulable avec le soutien accordé aux organismes HLM s'agissant de la création de logements sociaux.</p>
Modalités	<p>Recours à une équipe pluridisciplinaire réunissant des compétences liées à l'architecture, l'urbanisme et l'environnement (paysage, biodiversité, énergie...). L'association des acteurs du bâtiment (bailleurs, promoteurs,...) est également à rechercher.</p> <ul style="list-style-type: none"> • Une concertation adaptée au contexte et aux habitants est organisée à chaque étape de la vie du projet



	<ul style="list-style-type: none">• La Région s'appuiera sur une grille d'analyse intégrant les critères suivants :<ul style="list-style-type: none">- mixité sociale et fonctionnelle (part des logements sociaux,...)- qualité urbaine et compacité (densité bâtie,...)- préservation et valorisation de la biodiversité (prise en compte de la TVB, gestion différenciée des espaces publics,...)- encourager l'infiltration des eaux de pluie sur place (revêtements perméables,...)- faciliter le tri des déchets et leur valorisation sur site- inciter le recours aux modes doux de déplacement- garantir la sobriété énergétique (éclairage public économe, conception bioclimatique, développement des ENR, recours à des MBS,...)• Tout projet dont le coût total est supérieur à 500 000 € HT doit prévoir une clause d'insertion ou appel à une entreprise d'insertion représentant a minima 5% des heures travaillées
Indicateurs d'évaluation	<ul style="list-style-type: none">• Nombre de projets ayant eu recours à des clauses d'insertion et nombre d'heures travaillées• % de logements sociaux, dont PLAI• Densité bâtie• Performance énergétique prévisionnelle moyenne des logements• Linéaire de voies prévues pour les circulations douces

MAILLAGE URBAIN ET RURAL / LOGEMENT SOCIAL

Lutte contre la précarité énergétique

27

Rénovation thermique du parc public social


Sens de l'action régionale	<ul style="list-style-type: none"> • Diminuer l'émission de gaz à effet de serre (diminution fixée dans le PCER à 45 % pour les bâtiments résidentiels d'ici 2020) • Réduire les consommations énergétiques et diminuer la quittance de loyers pour le locataire • Renforcer l'attractivité des logements pour éviter leur désaffectation • Développer l'emploi local dans le secteur du bâtiment et la montée en compétences des métiers de l'acte de construire dans le domaine de l'énergie 	
Contenu	Travaux de rénovation thermique du parc HLM énergivore	
Maitres d'ouvrage	Organismes HLM	
Financement régional	Montant forfaitaire de base	2 000 € /logement
	<u>Bonifications :</u>	
	Consommation d'énergie inférieure à 80kwh/m ² /an	+ 500 € /log
	Installation d'un poêle à bois	+1000€ /log
	Utilisation d'une masse significative de matériaux biosourcés (végétal ou animal), y compris des matériaux isolants pour lesquels il existe des règles professionnelles	+ 1000 € /log
	Les équipements liés à l'installation d'une géothermie sur sonde verticale peuvent bénéficier d'un financement spécifique au titre de la fiche 36-4.	
Modalités	<ul style="list-style-type: none"> • Les travaux doivent permettre : <ul style="list-style-type: none"> - Atteinte de l'étiquette B avec consommation maximale de 80 kwh/m²/an après travaux, à défaut gain de 100 Kwh/m²/an conjugué à l'atteinte de la classe énergétique C après travaux - à défaut un gain de 100 Kwh/m²/an et classe énergétique C après travaux • L'organisme HLM doit justifier d'une baisse d'au moins 10% de la quittance globale dans le cas où le loyer augmente (sont appréciés les évolutions de loyer et de dépenses énergétiques) • Tout projet dont le coût total est supérieur à 500 000 € HT doit prévoir une clause d'insertion ou appel à une entreprise d'insertion représentant a minima 5% des heures travaillées 	
Indicateurs d'évaluation	<ul style="list-style-type: none"> • Nombre d'heures travaillées en insertion et nombre total d'heures travaillées • Nombre de KWh économisés /an • Nombre de GES évités /an • Nombre de logements rénovés • Pourcentage moyen de diminution de la quittance globale 	

MAILLAGE URBAIN ET RURAL / LOGEMENT

Lutte contre la précarité énergétique

28

Rénovation thermique du parc locatif privé

Sens de l'action régionale	<ul style="list-style-type: none"> • Diminuer l'émission de gaz à effet de serre (diminution fixée dans le PCER à 45 % pour les bâtiments résidentiels d'ici 2020) • Réduire les consommations énergétiques et maintenir l'attractivité des logements • Diminuer la quittance de loyers pour le locataire • Améliorer la qualité et le confort des logements • Développer l'emploi local dans le secteur du bâtiment et la montée en compétences des métiers de l'acte de construire dans le domaine de l'énergie
Contenu	Accompagnement des dispositifs locaux de type OPAH, PIG,... permettant le financement des travaux de rénovation thermique du <u>parc locatif privé</u> énérgivore,
Maitres d'ouvrage	<p>Communes ou leurs groupements dans le cadre d'opérations programmées type OPAH, PIG bénéficiant d'une intervention de l'ANAH.</p> <p>La Région fléchera son intervention sur les travaux engagés <u>par les propriétaires bailleurs.</u></p>
Financement régional 	<p>Montant forfaitaire de 2 000 € par logement</p> <p>Bonifications cumulatives de 500 € dans les cas suivants :</p> <ul style="list-style-type: none"> • Consommation d'énergie inférieure ou égale à 80 kwh/m² • Installation d'un poêle à bois
Modalités	<ul style="list-style-type: none"> • Logements conventionnés • Les travaux doivent permettre <ul style="list-style-type: none"> - l'atteinte de la classe C après travaux conjuguée à un gain minimum de 100 kwh/m²/an
Indicateurs d'évaluation	<ul style="list-style-type: none"> • Nombre de KWh économisés /an • Nombre de GES évités /an • Nombre de logements rénovés • Nombre de logements atteignant l'étiquette B après travaux • Nombre de bâtiments atteignant la classe C après travaux conjugués à un gain de 100 kwh/m²/an

MAILLAGE URBAIN ET RURAL RÉNOVATION URBAINE

29

<p>Sens de l'action régionale</p>	<ul style="list-style-type: none"> • Participer à la réduction de la fracture territoriale qui affecte les quartiers urbains cumulant un certain nombre de handicaps en matière de pauvreté, d'accès à l'emploi, à la culture, à la santé ... • Répondre aux besoins des habitants des quartiers, en articulant le volet urbain des PRU avec le volet humain (accès à l'emploi et à la formation, offre de soins...) • Inscrire la rénovation urbaine dans une stratégie à l'échelle du bassin de vie (emploi, logement, mobilité, etc.) • Prendre en compte les principes de l'urbanisme durable dans la recomposition urbaine des quartiers
<p>Pré-requis</p>	<ul style="list-style-type: none"> • Association en amont du Conseil régional à l'élaboration d'un projet global de recomposition urbaine co-élaboré entre les collectivités, les bailleurs sociaux, les associations, les habitants ... qu'il soit ou non soutenu par l'ANRU • Association de la Région en amont à la définition de la maquette financière du programme afin de faire valoir les priorités régionales et les modalités d'intervention régionales (cadres de référence quand ils existent)
<p>Contenu</p>	<p>Dans le cadre d'un programme d'aménagement global, que le projet relève du PNRU, du NPNRU, ou d'aucun programme national, la Région finance prioritairement les projets suivants :</p> <ul style="list-style-type: none"> - Les études urbaines - En matière de développement économique : <ul style="list-style-type: none"> ○ Projets immobiliers pour l'accueil d'entreprises (de type couveuses, pépinières), les locaux commerciaux ou de services. - En matière d'habitat : <ul style="list-style-type: none"> ○ réhabilitation thermique de logements locatifs sociaux ○ construction de logements locatifs sociaux, dans une logique de parcours résidentiel et de mixité sociale. <p><i>Les projets de résidentialisation et de démolition, moins prioritaires, peuvent être soutenus en fonction du projet global. Concernant les démolitions, sous réserve de la démonstration du besoin (vacance structurelle avérée, obsolescence des logements au regard de la demande, démolition rendue nécessaire dans le cadre du programme d'ensemble de transformation du quartier ...).</i></p> - En matière d'équipements publics : <ul style="list-style-type: none"> ○ <u>La mise en place de structures adaptées pour l'accueil de la petite enfance (pour un accès facilité à l'emploi pour les parents)</u> ○ Les Maisons de Santé (MSP, centres de santé ...) ○ Les équipements permettant le développement du lien social et une ouverture du quartier vers la ville (médiathèques, centres culturels, maisons des jeunes, équipements sportifs, centres sociaux...) <p><i>Tout projet d'équipement devra démontrer son opportunité au regard du maillage existant.</i></p> - En matière d'aménagements publics : <ul style="list-style-type: none"> ○ Requalification d'espaces propices à la convivialité (places, jardins publics, plaines de jeux...) ○ Amélioration de la mobilité : transports en commun (aménagements liés à la restructuration de réseaux de bus et à l'amélioration des dessertes) et circulations douces (pistes cyclables, cheminements piétonniers).

	<p><i>Par ailleurs, pourront être examinés les projets de restructuration de trames viaires visant la transformation en profondeur du quartier (percelements nouveaux, avenues...).</i> <i>Les programmes de réfection de voirie ne sont pas finançables (hors aménagements permettant les modes de déplacements alternatifs à la voiture (réseaux cyclables, cheminements piétonniers ...))</i></p>
<p>Maitres d'ouvrage</p>	<p>Communes, EPCI, bailleurs sociaux</p>
<p>Financement régional</p>	<p>Subvention minimum 2 000 €.</p> <p>Les équipements liés à l'installation d'une géothermie sur sonde verticale peuvent bénéficier d'un financement spécifique au titre de la fiche 36-4.</p> <p>Les modalités de financement sont définies dans les cadres de référence quand ils existent (construction de logements, réhabilitation thermique, équipements publics, pistes cyclables, maisons de santé ...).</p> <p>Dans le cas contraire, elles seront définies au cas par cas selon les projets, dans le cadre du dialogue amont visé en pré-requis.</p> <p>I. <u>Concernant les projets relevant du PNRU et pour lesquels des crédits régionaux restent à engager, la Région intervient selon la convention signée en 2007 entre l'Etat, la Région et l'ANRU et en application de la maquette financière telle que validée.</u></p> <p>II. <u>Nouveau Programme National de Renouvellement Urbain (NPNRU)</u></p> <p>Selon les modalités définies à la convention Etat/Région/ANRU signées en 2018.</p> <ul style="list-style-type: none"> - Concernant les quartiers d'intérêt national : selon la maquette élaborée conjointement, et, sauf cas particulier, à concurrence de 25% de l'intervention de l'ANRU - Concernant les quartiers d'intérêt régional : financement à parité avec l'ANRU, conformément au CPER <p>III. <u>Autres quartiers d'habitat social</u></p> <p>La Région se prononcera au cas par cas lors de l'élaboration du programme global, principalement en application de ses cadres de référence.</p>
<p>Modalités</p>	<p>✓ Pour les projets immobiliers : Atteinte de la performance étiquette B, ou à défaut, d'une progression minimale de 100 kWh/m²/an, et atteinte de l'étiquette C.</p>
<p>Indicateurs d'évaluation</p>	<ul style="list-style-type: none"> • Nb d'emplois créés • Nombre d'heures travaillées en insertion et nombre total d'heures travaillées • Nb de kWh économisés /an • Nb de GES évités /an • Nombre de logements démolis • Nombre de logements créés • Nombre de logements réhabilités et performance thermique • Nombre de logements résidentialisés

MAILLAGE URBAIN ET RURAL MOBILITÉ

30

Vélo utilitaire

Sens de l'action régionale	<ul style="list-style-type: none"> - Structurer une offre de réseaux de déplacement de proximité à vélo pour constituer une alternative à l'utilisation de la voiture, notamment dans les pôles de centralité - Favoriser le développement d'un usage régulier du vélo dans les déplacements quotidiens en accompagnant l'offre de services - Réduire l'utilisation de la voiture pour les déplacements utilitaires et augmenter la part modale du vélo parmi les différents modes de déplacements
Contenu	<ul style="list-style-type: none"> - Enquête déplacement, étude d'opportunité et de faisabilité, - Acquisitions foncières, étude de maîtrise d'œuvre et aménagements cyclables en site propre et en site partagé sur voirie - Mobilier, signalétique spécifique, aménagement et équipements pour stationnement sécurisé, - Acquisition de vélos, - Développement de services (vélo stations, maison du vélo, stations de recharge de vélos électriques alimentées en énergie renouvelable etc.) - Supports de communication et de promotion
Maitres d'ouvrage	Communes, EPCI
Financement régional	40% Subvention minimum 2 000 €
Modalités	<ul style="list-style-type: none"> ⇒ Présentation d'un projet cartographié d'aménagement cyclable global, à l'échelle communale ou intercommunale, localisant les pôles générateurs de flux, précisant l'existant et les principes d'aménagement retenus (contre-sens, bande ou piste cyclable, zone 30 ...) dans une logique d'intermodalité (connexion à la gare, à la desserte Rémi ...) ⇒ Accord du gestionnaire de voirie s'il n'est pas maître d'ouvrage ⇒ Dans le cas de supports de communication, sous réserve de leur validation en amont par la Direction de la communication ⇒ Tout projet dont le coût total est supérieur à 500 000 € HT doit prévoir une clause d'insertion ou appel à une entreprise d'insertion représentant a minima 5% des heures travaillées
Indicateurs d'évaluation	<ul style="list-style-type: none"> • Nb d'emplois créés • Nombre d'heures travaillées en insertion et nombre total d'heures travaillées • Nb d'Ha artificialisés • Linéaire à vocation utilitaire aménagé

MAILLAGE URBAIN ET RURAL MOBILITÉ

30-1

Initiatives locales pour des alternatives à l'utilisation individuelle de la voiture

Sens de l'action régionale	<ul style="list-style-type: none"> • Réduire l'utilisation de la voiture individuelle • Augmenter la part modale du covoiturage et de l'auto-partage parmi les différents modes de déplacements • Accompagner les initiatives locales (pédibus, covoiturage spontané, etc.)
Contenu	<ul style="list-style-type: none"> • Etude stratégique mobilité réalisée un cabinet spécialisé • Etudes de faisabilité de systèmes de déplacements alternatifs • Plate-forme de covoiturage ou d'autopartage • Initiatives liées au transport collectif à traction animale • Actions de communication et de promotion (supports de communication, plateforme, système d'auto-partage...) • Aménagements divers favorisant les alternatives à l'utilisation individuelle de la voiture (acquisitions foncières, étude de maîtrise d'œuvre, équipements, aires dédiées au covoiturage, signalétique, cheminements autres que vélo utilitaire, stations de recharge de vélos électriques alimentées en énergie renouvelable, ...)
Maitres d'ouvrage	<ul style="list-style-type: none"> - EPCI/PETR, Syndicat Mixte de Pays, communes - Associations
Financement régional	<ul style="list-style-type: none"> • Etudes : 80% • Investissements : 40% <p>Subvention minimum 2 000 €</p>
Modalités	<ul style="list-style-type: none"> - La Région se prononcera au cas par cas sur l'éligibilité des projets au vu si besoin d'une étude d'opportunité du projet - Accord du gestionnaire de la voirie s'il n'est pas maître d'ouvrage - Tout projet public dont le coût total est supérieur à 500 000 € HT doit prévoir une clause d'insertion ou appel à une entreprise d'insertion représentant a minima 5% des heures travaillées <p><u>Communication</u> : Dans le cas de supports de communication, sous réserve de leur validation en amont par la Direction de la communication</p>
Indicateurs d'évaluation	<ul style="list-style-type: none"> • Nb d'emplois créés • Nombre d'heures travaillées en insertion et nombre total d'heures travaillées • Nb d'Ha artificialisés



TRANSITION ECOLOGIQUE DES TERRITOIRES

30-6

Soutenir les expérimentations de « territoires en transition »

Sens de l'action régionale	<ul style="list-style-type: none"> • réduire la consommation d'énergie d'origine fossile et les émissions de CO2 ; • favoriser la relocalisation de l'économie (alimentation, énergies renouvelables, ...) ; • renforcer les liens, les solidarités et la coopération entre l'ensemble des acteurs du territoire, dans une démarche de démocratie permanente. • Favoriser l'émergence d'initiatives visant à augmenter la capacité d'adaptation des territoires face aux différentes crises et à mobiliser collectivement, acteurs et citoyens pour répondre aux défis économique, social et écologique.
Prérequis	<ul style="list-style-type: none"> • Adhérer au mouvement des Villes et Territoires en Transition. • Participer aux travaux du réseau régional « Oxygène - le lab des initiatives » pour contribuer à la capitalisation des expériences et des pratiques inspirantes.
Contenu	<p>Actions locales menées dans une approche globale, transversale et ascendante, visant à mettre en cohérence l'ensemble des stratégies d'un territoire liées à la transition écologique et associant les acteurs autour d'une démarche de co-construction :</p> <ul style="list-style-type: none"> • Ingénierie internalisée ou externalisée liée à l'élaboration ou à l'animation de stratégies territoriales de transition • Accompagner la mise en œuvre de ces stratégies.
Maître d'ouvrage	Commune, EPCI, PETR, Syndicat de Pays, Syndicat mixte de PNR ou Syndicat mixte portant le SCOT, Etablissement Public, association.
Financement régional	<ul style="list-style-type: none"> • 80 % pour les études stratégiques. • 50 % pour l'animation. • Mise en œuvre d'un plan d'action découlant de la stratégie : financement au cas par cas en fonction de la nature des opérations
Modalités	<ul style="list-style-type: none"> - S'agissant des prestations externalisées à caractère stratégique, la Région est associée à la rédaction des cahiers des charges et au choix des prestataires. - S'agissant des prestations internalisées confiées à un chargé de mission thématique, le financement ne peut concerner un poste permanent au sein d'un EPCI. Il est limité à une période de 3 ans non renouvelable.
Indicateurs d'évaluation	<ul style="list-style-type: none"> • Le territoire définit dans le cadre de l'élaboration de sa stratégie, les indicateurs d'évaluation (en termes d'empreinte écologique, d'inclusion sociale, d'alimentation...) qu'il s'engage à renseigner.



STRATÉGIE RÉGIONALE POUR LA BIODIVERSITÉ

31

Trame verte et bleue : études et aménagements

Sens de l'action régionale	<ul style="list-style-type: none"> • Favoriser la circulation des espèces par la structuration d'un réseau de corridors écologiques sur les territoires en cohérence avec le SRCE et les trames vertes et bleues locales • Maintenir et développer la biodiversité régionale • Favoriser l'appropriation des enjeux de biodiversité
Contenu	<p>Opérations permettant notamment la mise en œuvre de la stratégie et du programme d'actions de la TVB du territoire</p> <ul style="list-style-type: none"> ➤ <i>Ingénierie permettant :</i> <ul style="list-style-type: none"> ○ <i>l'élaboration d'études stratégiques</i> ○ <i>l'animation d'un programme d'actions en faveur de la biodiversité ou nécessaire à l'émergence ou à l'accompagnement de projets</i> ○ <i>l'amélioration de la connaissance (exemple : IBC)</i> ○ <i>les études destinées à approfondir formuler des préconisations (ex : diagnostic biodiversité agricole)</i> ➤ <i>Aménagements permettant :</i> <ul style="list-style-type: none"> ○ <i>la création, la restauration ou la préservation de corridors écologiques (haies, boisements, arbres isolés, mares, bandes enherbées, plantations agroforestières...)</i> ○ <i>l'accueil d'espèces animales ou végétales : espèces sauvages ou agricoles dont l'accueil favorise la biodiversité du site (nichoirs, équipements pastoraux pour l'entretien des milieux naturels par le pâturage)</i> ○ <i>la sensibilisation des publics via des projets pédagogiques de découverte des milieux, ou via l'aménagement de lieux dédiés (type maison de la nature)</i>
Maîtres d'ouvrage	<p>EPCI, communes, syndicats mixtes, associations, SEM, structure agricole collective, exploitants agricoles, chambre d'agriculture (...)</p>
Financement régional	<p>Subvention minimum 2 000 € Etudes : 80% Animation, communication : 50% Aménagements :</p> <ul style="list-style-type: none"> - Exploitants agricoles : 40% (subvention maximum 30 000 € - 2 000 € pour les diagnostics biodiversité dans les exploitations agricoles) - Structures agricoles collectives : 50% (subvention maximum de 100 000 €) - Communes, EPCI, associations : 80% maximum <p>La subvention maximum est de 30 000 € pour les projets en maîtrise d'ouvrage privée individuelle et de 100 000 € pour les projets en maîtrise d'ouvrage privée collective.</p>
Modalités	<ul style="list-style-type: none"> ➤ Les diagnostics biodiversité d'exploitations agricoles et les IBC peuvent être financés s'ils sont externalisés ou réalisés en régie par une association ou une chambre consulaire maître d'ouvrage ➤ Si les actions proposées s'inscrivent dans le périmètre d'un site Natura 2000, celles-ci doivent être conformes aux préconisations du DOCOB. ➤ Dans le cas de supports de communication, sous réserve de leur validation en amont par la Direction de la communication du Conseil régional ➤ Tout projet public dont le coût total est supérieur à 500 000 € HT doit prévoir une clause d'insertion ou appel à une entreprise d'insertion représentant a minima 5% des heures travaillées
Indicateurs d'évaluation	<ul style="list-style-type: none"> • Nombre d'emplois créés • Nombre d'heures travaillées en insertion et nombre total d'heures travaillées • Nombre de KWh économisés /an • Nombre de GES évités /an • Surface (en km²) et linéaire (en km) de corridors écologiques maintenus • Surface (en km²) et linéaire (en km) de corridors écologiques créés



Trame verte et Bleue : Gestion alternative des espaces publics

Sens de l'action régionale	<ul style="list-style-type: none"> • Réduire l'impact des pratiques des collectivités sur la biodiversité • Améliorer les pratiques de gestion favorables à la biodiversité (exemplarité) • Diminuer la consommation d'intrants sur les espaces publics
Contenu	<p>Acquisition de matériels prioritairement ceux définis dans le cadre du plan de gestion permettant de répondre aux enjeux suivants (liste indicative):</p> <p><u>Economie d'eau</u></p> <ul style="list-style-type: none"> - Arrosage économe : gestion informatisée, - Matériel de récupération des eaux de pluie pour l'arrosage des espaces verts <p><u>Limitation des phytosanitaires</u></p> <ul style="list-style-type: none"> - Techniques alternatives au désherbage chimique (mécanique, thermique) <p><u>Gestion extensive des surfaces enherbées</u></p> <ul style="list-style-type: none"> - débroussailleuse - animaux (ovin, bovin, caprin)... <p><u>Taille douce de haies</u></p> <p>Lamier, tête de coupe à couteaux (entretien annuel), fourche à griffes...</p> <p><u>Gestion et recyclage des déchets verts</u></p> <p>Broyeurs, aménagement de plateforme de compostage</p> <p>Frais d'études :</p> <p>Plan de désherbage communal, plan de gestion différenciée des espaces verts, Objectif Zéro Pesticide</p> <p>Frais de communication auprès de la population portant sur la gestion alternative des espaces publics</p>
Maîtres d'ouvrage	Communes, EPCI, syndicats mixtes et intercommunaux, associations
Financement régional	<p>Subvention minimum 2 000 €</p> <p>Taux d'intervention</p> <p>Matériels, acquisition d'animaux : 40%</p> <p>Etude, frais de communication auprès de la population : 80%</p>
Indicateurs d'évaluation	<ul style="list-style-type: none"> • Nb d'emplois créés • Nb de kWh économisés /an • Nb de GES évités /an • Volume de pesticides économisé • Volume d'eau économisé • Economies financières générées • Impact sur l'emploi ou sur l'organisation des services



Biodiversité domestique

Sens de l'action régionale	<ul style="list-style-type: none"> - Préserver la diversité génétique des espèces domestiques régionales - Pérenniser les races en voie de disparition par la maîtrise de la dérive génétique et de la consanguinité - Valoriser un élément d'identité patrimoniale régionale
Contenu	<p>Actions allant dans le sens de la stabilisation d'une variété ou d'une race à la valorisation économique et pédagogique dans le cadre de démarches individuelles ou collectives : études, frais de communication, matériels, animaux, collecte de semences, vergers conservatoires...</p>
Maîtres d'ouvrage	<p>Exploitants agricoles, structures agricoles collectives, associations, conservatoires, communes, établissements publics</p>
Financement régional	<ul style="list-style-type: none"> - <u>Etudes, animation, communication</u> : 50% - <u>Investissements</u> <ul style="list-style-type: none"> o 25% : exploitants agricoles individuels, privés Bonification de 10 points pour : <ul style="list-style-type: none"> - nouvel installé depuis moins de 5 ans, - ou exploitants en agriculture biologique, - ou maîtrise d'ouvrage collective (regroupement d'au moins 4 exploitations) ... dans la limite de 40% o 50% : associations, collectivités, établissements publics - La subvention régionale est de 2 000 € minimum et de 30 000 € maximum pour les exploitants agricoles individuels et de 100 000 € maximum pour les structures collectives.
Modalités	<p>Attestation de Certification AB le cas échéant</p>
Indicateurs d'évaluation	<ul style="list-style-type: none"> • Nb d'emplois créés



Trame verte et bleue : Matériels agricoles permettant des pratiques favorables à la biodiversité et à l'eau

Régime d'aide	<p>L'aide régionale aux exploitants agricoles s'inscrit dans :</p> <ul style="list-style-type: none"> - Le régime d'exemption « Aides à la protection de l'environnement » <p>ou</p> <ul style="list-style-type: none"> - le régime cadre notifié SA 39618 « aides aux investissements dans les exploitations agricoles liés à la production primaire » du 19 février 2015
Sens de l'action régionale	<ul style="list-style-type: none"> - Réduire l'impact des pratiques agricoles sur la biodiversité et l'eau - Diminuer la consommation d'intrants sur les espaces agricoles
Contenu	<p>Acquisition de matériels permettant de répondre aux enjeux suivants :</p> <ul style="list-style-type: none"> - <u>Pratiques alternatives à l'utilisation des produits phytosanitaires</u> : matériel de lutte mécanique contre les adventices (bineuses, désherbineuses, herses étrilles, houes rotatives), matériel de lutte thermique (bineuses à gaz, matériels spécifiques pour l'implantation de couverts herbacés « entre rangs »), animaux de trait. - <u>Techniques douces d'entretien des haies et d'éléments arborés</u> : Lamiers, têtes de coupe à couteaux - Protection de la faune : effaroucheurs - <u>Economie d'eau</u> Installation de récupération et stockage des eaux de pluie de toitures pour des usages exclusivement agricoles (abreuvement des animaux, arrosage sous serre...)
Maîtres d'ouvrage	<p>Exploitants agricoles individuels ou structures collectives</p>
Financement régional	<p>25% : exploitants agricoles individuels</p> <ul style="list-style-type: none"> - Bonification de 10 points pour : <ul style="list-style-type: none"> - nouveaux installés (depuis moins de 5 ans), - ou exploitants en agriculture biologique, - ou structures collectives, <p style="padding-left: 40px;">... dans la limite de 40%</p> <p>80% : associations</p> <p>La subvention régionale est de 2 000 € minimum et de 30 000 € maximum. pour les exploitants agricoles individuels et de 100 000 € maximum pour les structures collectives.</p>




Plan isolation régional des bâtiments publics et associatifs

<p>Sens de l'action régionale</p>	<ul style="list-style-type: none"> • Diminuer de 40% les émissions de GES des bâtiments et leur consommation énergétique (objectif PCER) • Réduire les consommations énergétiques et les charges de fonctionnement des collectivités et des associations • Développer l'emploi local dans le secteur du bâtiment et la montée en compétences des métiers de l'acte de construire dans le domaine de l'énergie
<p>Prérequis</p>	<p>Le maître d'ouvrage doit faire réaliser une étude thermique (selon le cahier des charges régional) du bâtiment intégrant une attestation de classe énergétique avant travaux et une attestation de classe prévisionnelle après travaux précisant que le bouquet de travaux retenu par le maître d'ouvrage <u>et effectivement mis en œuvre</u> correspond à la classe énergétique visée</p> <p><i>Les collectivités regroupées (EPCI, groupements d'EPCI, syndicat mixte ...) sont encouragées à porter un marché à bons de commande selon le cahier des charges régional afin de faciliter la réalisation de ces prestations, éligibles au financement régional.</i></p> <p><i>Le service d'un Conseil en Energie Partagé permettra d'optimiser le suivi de cette prestation.</i></p>
<p>Contenu</p>	<p>CHAMPS D'APPLICATION</p> <p>Tout le patrimoine des collectivités et des associations : école, restaurant scolaire, bâtiments administratifs de la mairie, ateliers municipaux, salle des fêtes, salle associative, équipements sportifs, logement locatif...</p> <p>DEPENSES ELIGIBLES</p> <ul style="list-style-type: none"> - Etude thermique selon cahier des charges régional - Dépenses d'isolation et de ventilation - Travaux induits par l'isolation et la ventilation (qui n'auraient pas été nécessaires si les travaux n'avaient pas été réalisés), hormis les éléments de « remise en état / finitions » (peintures, carrelage...). <p>Concernant les ouvrants (fenêtres, portes, volets...) : PVC exclu.</p>
<p>Maîtres d'ouvrage</p>	<p>EPCI, Communes, Associations</p>
<p>Financement régional</p>	<p>Subvention minimum 2 000 €</p> <p>50% des dépenses éligibles</p> <p>Les équipements liés à l'installation d'une géothermie sur sonde verticale peuvent bénéficier d'un financement spécifique au titre de la fiche 36-4.</p> <p>Possibilité de majoration de taux de 10 points dans un des cas suivants (non cumulatifs) :</p> <ul style="list-style-type: none"> ○ système de chauffage utilisant majoritairement le bois, ○ ou bâtiment présentant une très faible consommation d'énergie (à minima passif ou énergie positive pour le neuf, classe énergétique A en rénovation), ○ ou bâtiment intégrant une masse significative de matériaux biosourcés (végétal ou animal)



Modalités	<ul style="list-style-type: none">• Les bâtiments doivent faire l'objet d'une utilisation significative (minimum 50 jours/an)• Les travaux doivent permettre l'atteinte de la classe énergétique B, ou à défaut, progression minimale de 100 Kwh/m²/an conjuguée à l'atteinte de l'étiquette C après travaux• Tout projet dont le coût total est supérieur à 500 000 € HT doit prévoir une clause d'insertion ou appel à une entreprise d'insertion représentant a minima 5% des heures travaillées• L'aide régionale pour les projets de réhabilitation de piscine est conditionnée à l'atteinte de l'étiquette C (<4000 kWh/m²bassin/an) et pour les projets de construction de piscine à l'atteinte de l'étiquette B (< 2800 kWh/m²bassin/an)• La ventilation étant indissociable d'un projet d'isolation, la Région ne financera les travaux que s'il est prévu une ventilation adaptée des locaux <p>- Systèmes de type CTA (Centrale de Traitement de l'Air) : dans le cas de ces systèmes qui assurent le chauffage et la ventilation, si la part liée à la ventilation ne peut être définie, on considèrera que celle-ci représente 50% du coût total de l'équipement. La subvention portera alors sur cette partie.</p> <p>- Production d'eau chaude thermodynamique couplée à la ventilation : dans le cas de ces systèmes qui assurent la production d'eau chaude et la ventilation, la part liée à la ventilation sera découplée de la part liée à la production d'eau chaude sanitaire (ballon). La subvention portera alors sur la partie liée à la ventilation.</p>
Indicateurs d'évaluation	<ul style="list-style-type: none">• Nombre d'heures travaillées en insertion et nombre total d'heures travaillées• Nb de KWh économisés /an• Nb de GES évités /an



PLAN CLIMAT ÉNERGIE RÉGIONAL

35-3

Eclairage Public

Sens de l'action régionale	<ul style="list-style-type: none"> - Objectif de réduction de la consommation en énergie et d'émission de gaz à effet de serre (- 40 % en 2020) sur le territoire régional exprimé dans le Plan Climat Energie Régional - Suppression et remplacement de matériels énergivores (lampes à vapeur de mercure) et de luminaires de type « boule » - Contribution à la préservation de la trame noire
Prérequis	Réalisation d'un audit «Eclairage Public» comprenant une description des installations et des préconisations d'économies d'énergies (changement de lampe, réducteur de tension/intensité,...) et précisant les préconisations concernant la trame noire
Contenu	<p>Equipements éligibles au Certificat d'Economie d'Énergie en vigueur, dans le cadre d'un projet de rénovation globale du réseau d'éclairage (Extension de réseaux exclue)</p> <p><i>Il s'agit de supprimer et remplacer les matériels énergivores, par exemple :</i></p> <ul style="list-style-type: none"> - luminaires (dont crosses et mats) - horloges astronomiques - rénovation d'armoire d'éclairage rendue nécessaire par la technologie employée - système de variation de la puissance - ...
Maître d'ouvrage	Commune, EPCI syndicats d'électricité ou d'énergie.
Financement régional	<p>Taux de subvention : 30 %</p> <p>Subvention minimum 2 000 €</p> <p>Bonification de 10 % lorsque le maître d'ouvrage s'engage à une extinction nocturne entre 23 heures et 5 heures du matin.</p>
Modalités	<ul style="list-style-type: none"> - Le projet devra permettre de réduire à minima par 2 les consommations d'énergie par rapport à la situation initiale - Le remplacement d'un point lumineux par une solution de même puissance n'est pas éligible - Attestation de justification du respect des préconisations du diagnostic - Tout projet dont le coût total est supérieur à 500 000 € HT doit prévoir une clause d'insertion ou appel à une entreprise d'insertion représentant a minima 5% des heures travaillées
Indicateurs d'évaluation	<ul style="list-style-type: none"> • Nombre d'heures travaillées en insertion et nombre total d'heures travaillées • Nb de KWh économisés / an • Nb de GES évités / an • Nombre de points lumineux traités



Filière Bois énergie (de la production, à la distribution)

Régime d'aide	<p>L'aide régionale aux exploitants agricoles s'inscrit dans le régime cadre notifié SA 39618 « aides aux investissements dans les exploitations agricoles liés à la production primaire » du 19 février 2015.</p> <p>L'aide aux entreprises s'inscrit dans le cadre de :</p> <ul style="list-style-type: none"> • régime d'aides n° SA.40453 relatif aux aides en faveur des PME • ou régime d'aides n° SA.39252 relatif aux aides en faveur des aides à finalité régionale • ou à défaut, régime de De minimis ou régime notifié, conformément au règlement (UE) n° 1407/2013 de la Commission du 18 décembre 2013 relatif à l'application des articles 107 et 108 du traité sur le fonctionnement de l'Union européenne (TFUE)
Sens de l'action régionale	<ul style="list-style-type: none"> • Structurer les filières bois énergie locales émergentes • Favoriser une gestion durable et concertée de la ressource forestière et bocagère • Stimuler l'émergence de la demande « bois » • Renouveler la ressource bois
Contenu	<p>PRODUCTION : Pour mémoire, biodiversité pour le financement de plantations</p> <p>TRANSFORMATION : matériels permettant de couper, déchiqueter, transformer la matière première pour la production de bois bûche ou bois déchiqueté : lamiers, déchiqueteuses, broyeurs, cribleurs (calibrage), machine à fabriquer des granulés ...</p> <p>STOCKAGE – CONDITIONNEMENT : Dalles/plateformes, aires de stockage couvertes, matériels de manutention, ponts bascule, outils spécifiques ou matériels nécessaires pour le séchage ..., matériels spécifiques pour le conditionnement des plaquettes ou des granulés.</p> <p>DISTRIBUTION : Caissons souffleurs pour le transport et la livraison des produits</p>
Maîtres d'ouvrage	Collectivités, structures collectives agricoles ou forestières (SCIC, CUMA...), exploitants agricoles, entreprises, associations
Financement régional	<p>Collectivités, associations : 40% (30 000 € de subvention maximum si l'association est adossé à une unité économique)</p> <p>Exploitants agricoles : 40% - 30 000 € de subvention maximum</p> <p>Entreprises : 35%</p> <p>Structures collectives agricoles ou forestières (SCIC, CUMA...) : 40% - 100 000 € de subvention maximum</p> <p>Subvention minimum 2 000 €</p>
Modalités	<p>Les dispositifs sectoriels seront mobilisés en priorité quand ils existent.</p> <p>Tout demandeur devra :</p> <ul style="list-style-type: none"> - adhérer aux chartes de qualité concernées : Charte bois bûche, Charte bois déchiquetée, Charte qualité bois énergie ... ; - préciser l'impact environnemental et économique sur le territoire ainsi que les acteurs mobilisés autour de la démarche (structuration de la filière attendue) - transformer, stocker, conditionner, distribuer (selon les cas) uniquement du bois : <ul style="list-style-type: none"> - issus de massifs forestiers ou de bocage de proximité (région Centre-Val de Loire et départements voisins) - et soumis à plan de gestion-Bois certifiés FSC et PEFC (80% à minima du volume traité)
Indicateurs d'évaluation	<ul style="list-style-type: none"> • Nb d'emplois créés • Nb d'emplois confortés • Nb de KWh économisés /an • Nb de GES évités /an



PLAN CLIMAT ÉNERGIE RÉGIONAL

36-4

Géothermie sur sondes verticales

Sens de l'action régionale	<ul style="list-style-type: none"> • objectif du SRCAE : diminuer de 40% les émissions de GES des bâtiments en 2020 et porter la part des énergies renouvelables dans la production d'énergie finale régionale à 23% en 2020, (11% en 2014) • Réduire les consommations énergétiques et les charges de fonctionnement relatives au chauffage et rafraîchissement du patrimoine des collectivités et des associations • Développer l'emploi local, la montée en compétences de la filière géothermie • Stimuler la demande « géothermie sur sonde », énergie renouvelable sous exploitée en région Centre-Val de Loire
Prérequis	<p>Réalisation d'une étude thermique simplifiée (selon outil et cahier des charges régional) du bâtiment mesurant les conséquences sur la performance énergétique après travaux (en réhabilitation, atteinte de l'étiquette énergétique B ou à défaut étiquette C conjuguée à un gain de 100 kWh/m²/an).</p> <p><i>Cette étude et attestation de performance, qui peuvent être réalisées par un bureau d'étude thermique ou par un installateur qualifié (exemple : RGE-QualIPAC), devront être vérifiées par le service de conseiller en énergie partagé ou, à défaut, par l'animateur régional géothermie (mission Géoqual).</i></p>
Contenu	<p>BATIMENTS ELIGIBLES : tout type de bâtiments (construction, rénovation ou dans le cadre d'une réfection des équipements de chauffage et/ou rafraîchissement)</p> <p>DEPENSES ELIGIBLES</p> <ul style="list-style-type: none"> • Etude thermique simplifiée selon cahier des charges Régional • Pompe à chaleur géothermique présentant un COP nominal B0/W35 supérieur à 4 (NF PAC) • Sondes géothermiques ou corbeilles géothermiques et matériaux annexes • Collecteurs • Raccordement à la pompe à chaleur • Mise en glycol • Emetteurs basse température, dont création du réseau de distribution réversible • Matériels d'instrumentation de suivi énergétique
Maîtres d'ouvrage	<p>Communes, EPCI, associations, bailleurs sociaux</p>
Financement régional	<p>50% des dépenses éligibles</p>
Modalités	<ul style="list-style-type: none"> • <i>Dans le cas d'un bâtiment existant, il doit présenter une performance correspondant à la classe énergétique B, ou à défaut, progression minimale de 100 kWh/m²/an conjuguée à l'atteinte de l'étiquette énergétique C après travaux</i> • L'installation doit prévoir une instrumentation selon cahier des charges régional
Indicateurs d'évaluation	<ul style="list-style-type: none"> • Nb de kWh économisés /an • Nb de GES évités /an • Nombre d'heures travaillées en insertion et nombre total d'heures travaillées • Puissance thermique installée en kwh • Longueur de sonde posée en mètres